

Rapporto Autovalutazione

Periodo di Riferimento - 2015/16

RAV Scuola - VEIC86300V

I.C. RITA LEVI MONTALCINI

1 Contesto e risorse

1.1 Popolazione scolastica

1.1.a Status socio economico e culturale delle famiglie degli studenti

1.1.a.1 Livello medio dell'indice ESCS

1.1.a.1 Livello medio dell'indice ESCS - Anno Scolastico 2014-2015	
Istituto/Classe	Background familiare mediano
VEIC86300V	Medio - Basso
VEEE863011	
V A	Basso
V B	Basso
V C	Basso
VEEE863022	
V A	Medio - Basso
VEEE863033	
V A	Medio Alto
VEEE863044	
V A	Medio - Basso

1.1.b Studenti con famiglie economicamente svantaggiate

1.1.b.1 Percentuale di studenti con entrambi i genitori disoccupati

1.1.b.1 Percentuale di studenti con entrambi i genitori disoccupati Anno scolastico 2014-2015				
II Classe - Primaria				
Istituto/Indirizzo	Studenti svantaggiati (%)	VENETO (%)	Nord est (%)	ITALIA (%)
VEIC86300V	0.8	0.6	0.7	0.8

1.1.b.1 Percentuale di studenti con entrambi i genitori disoccupati Anno scolastico 2014-2015				
V Classe - Primaria				
Istituto/Indirizzo	Studenti svantaggiati (%)	VENETO (%)	Nord est (%)	ITALIA (%)
VEIC86300V	0.8	0.7	0.6	0.7

1.1.b.1 Percentuale di studenti con entrambi i genitori disoccupati Anno scolastico 2014-2015				
III Classe - Secondaria I Grado				
Istituto/Indirizzo	Studenti svantaggiati (%)	VENETO (%)	Nord est (%)	ITALIA (%)
VEIC86300V	0.0	0.2	0.4	0.7

Sezione di valutazione

Domande Guida
Qual e' il contesto socio-economico di provenienza degli studenti?
Qual e' l'incidenza degli studenti con cittadinanza non italiana?
Ci sono gruppi di studenti che presentano caratteristiche particolari dal punto di vista della provenienza socio economica e culturale (es. studenti nomadi, studenti provenienti da zone particolarmente svantaggiate, ecc.)?

Opportunità (Digitare al max 1500 caratteri)	Vincoli (Digitare al max 1500 caratteri)
<p>Il comune di San Stino di Livenza è situato nell'ampia area rurale del Veneto Orientale, in posizione decentrata rispetto alla provincia, alla quale è comunque collegato da una buona rete stradale e ferroviaria. La popolazione occupata è impegnata in attività economiche di vario tipo, basate prevalentemente su un'impreditoria di tipo commerciale, artigianale e di piccola industria. Nonostante la crisi occupazionale che sta interessando la zona le situazioni familiari di grave svantaggio economico sono concentrate specialmente in zone territoriali e gruppi etnici. L'incidenza della popolazione scolastica straniera è del 19% provenienti per la maggior parte dai paesi della Ex-Jugoslavia (Albania, Kossovo, Macedonia, Romania e Serbia) e dal Marocco. Entrambi i gruppi etnici sono presenti nel territorio da diversi anni e intere famiglie si sono stanziate in modo permanente nel territorio. Nel primo vi è stata in molti casi una integrazione economica sufficiente che ha favorito almeno in parte anche quella sociale.</p>	<p>Si individuano classi con parametri ESCS da Medio-Alto a Basso. Questo è dovuto principalmente al fatto che la scuola presenta peculiarità socio-economiche differenti nei 9 plessi dislocati nelle frazioni del comune di San Stino di Livenza. Un altro vincolo è rappresentato dal tempo scuola per la primaria (Tempo pieno e normale) e l'insegnamento della seconda lingua comunitaria nella secondaria di primo grado (spagnolo e tedesco). Questi aspetti limitano la possibilità di perseguire l'equi-eterogeneità e rendono difficile la formazione di classi con ESCS uniforme all'interno dell'istituto. Confrontando i dati ISTAT riguardanti le famiglie in svantaggio economico emerge non trascurabile percentuale con entrambi i genitori disoccupati. Nella popolazione scolastica l'incidenza degli alunni stranieri è, per l'anno in corso, del 19% nella totalità anche se la maggioranza sono concentrate nel capoluogo con punte per una delle sedi della scuola dell'infanzia del 39,5%, nella scuola primaria del 23,2% e nella secondaria di primo grado del 14,7%.</p> <p>Da segnalare che nel comune sono residenti da diversi anni numerosi nuclei famigliari di origine kossovara stanziali ed altri ancora non censiti. Infine nel plesso della scuola media ubicato nella frazione di La Salute, confinante con il comune di Caorle, viene accolto un gruppo consistente di alunni provenienti dalla frazione San Giorgio di Livenza (Caorle), vicolo da considerarsi per gli aspetti relativi al curriculum verticale.</p>

1.2 Territorio e capitale sociale

1.2.a Disoccupazione

1.2.a.1 Tasso di disoccupazione

1.2.a.1 Tasso di disoccupazione Anno 2015 - Fonte ISTAT			
	Territorio		Tasso di disoccupazione %
ITALIA			11.8
	Nord ovest		8.6
		Liguria	9.1
		Lombardia	7.8
		Piemonte	10.2
		Valle D'Aosta	8.8
	Nord est		7.2
		Emilia-Romagna	7.7
		Friuli-Venezia Giulia	8
		Trentino Alto Adige	5.3
		Veneto	7
	Centro		10.6
		Lazio	11.8
		Marche	9.9
		Toscana	9.1
		Umbria	10.4
	Sud e Isole		19.3
		Abruzzo	12.6
		Basilicata	13.6
		Campania	19.7
		Calabria	22.9
		Molise	14.3
		Puglia	19.6
		Sardegna	17.3
		Sicilia	21.3

1.2.b Immigrazione

1.2.b.1 Tasso di immigrazione

1.2.b.1 Tasso di immigrazione Anno 2015 - Fonte ISTAT			
Territorio		Tasso di disoccupazione %	
ITALIA			8.2
	Nord ovest		10.6
		Liguria	8.7
		Lombardia	11.5
		Piemonte	9.6
		Valle D'Aosta	7
	Nord est		10.7
		Emilia-Romagna	12
		Friuli-Venezia Giulia	8.7
		Trentino Alto Adige	9.1
		Veneto	10.3
	Centro		10.5
		Lazio	10.8
		Marche	9.3
		Toscana	10.5
		Umbria	11
	Sud e Isole		3.6
		Abruzzo	6.4
		Basilicata	3.1
		Campania	3.7
		Calabria	4.6
		Molise	3.4
		Puglia	2.8
		Sardegna	2.7
		Sicilia	3.4

Sezione di valutazione

Domande Guida
Per quali peculiarita' si caratterizza il territorio in cui e' collocata la scuola?
Quali risorse e competenze utili per la scuola sono presenti nel territorio?
Qual e' il contributo dell'Ente Locale di riferimento (Comune o Provincia) per la scuola e piu' in generale per le scuole del territorio?

Opportunità (Digitare al max 1500 caratteri)	Vincoli (Digitare al max 1500 caratteri)
--	--

Il territorio di San Stino di Livenza si trova nella parte orientale della Provincia di Venezia ed è confina tra i Comuni di Torre di Mosto a Sud, Cessalto a Sud-Ovest, Motta di Livenza a Nord-Ovest, Annone Veneto a Nord, Concordia Sagittaria e Portogruaro a Est, Caorle a Sud-Est. Per la sua posizione di collegamento tra la provincia di Treviso, Pordenone e Venezia, sono presenti diverse vie di comunicazione: autostrade, linea ferroviaria Trieste-Venezia e Autobus. Molti residenti nel comune hanno sede lavorativa in città vicine, nonostante questo negli ultimi anni grazie all'impegno della cittadinanza e dell'amministrazione comunale sono aumentate occasioni di aggregazione sociale nonché le strutture, garantendo una crescente permanenza dei residenti all'interno del comune per attività di svago e culturali (Cinema-Teatro, Piscine Comunali, Centro polisportivo, Palazzetto dello sport...). Vi è una forte presenza di associazioni socio-culturali che sostengono valori quali la solidarietà, l'integrazione e la partecipazione sociale. La stabilità familiare, anche se negli anni sta diminuendo, è ancora per la maggior parte solida garantendo ai ragazzi un esempio educativo. Nel territorio comunale sono presenti asili nido e una delle sedi dell' A.S.S.L. 10 del Veneto orientale. Il territorio è presidiato sia dalla polizia comunale sia dal corpo dei Carabinieri, che in esso hanno la loro base operativa. Il livello di sicurezza percepito è medio alto.

Il Comune di San Stino di Livenza, pur avendo superficie del territorio non eccessivamente vasta (68 kmq), comprende al suo interno diverse frazioni con peculiarità socio-economiche diverse tra loro. La vicinanza con altre province rende questo comune decentrato rispetto ad opportunità culturali ed economiche che invece coinvolgono i capoluoghi di provincia come Venezia e Treviso. Nei plessi ubicati nella frazione di La Salute, che si trova al confine con il comune di Caorle, è presente un numero elevato di famiglie impiegate nelle occupazioni stagionali e molti dei genitori hanno un titolo di studio solo di scuola secondaria di primo grado. Inoltre appare in aumento la percentuale di coppie genitori disoccupati tra le famiglie di bambini della scuola dell'infanzia e spesso con titolo di studio medio basso. Il nostro istituto comprensivo ha come contributo economico più significativo quello che proviene dal Ministero dell'Istruzione con il FIS. Purtroppo i contributi degli enti locali negli ultimi anni, nonostante ci sia attenzione nei confronti della scuola, si sono dovuti ridimensionare.

1.3 Risorse economiche e materiali

1.3.a Finanziamenti all'Istituzione scolastica

1.3.a.1 Finanziamenti assegnati dallo Stato

Istituto:VEIC86300V Entrate Per Fonti di Finanziamento e Spesa Sostenuta (IMPORTI) A.S. 2014-2015									
Risorse assegnate da	Dettaglio Finanziamenti	Funzionamento generale	Spese Pulizia	Risorse per retribuzione accessoria	Risorse per supplenze brevi	Stipendi Personale di Ruolo	Stipendi Personale Supplente	Ampliamento Offerta Formativa	Totale
STATO	Gestiti dal Ministero	0,00	0,00	325,00	194.408,00	5.188.253,00	1.002.994,00	85.362,00	6.471.342,00

Istituto:VEIC86300V Entrate Per Fonti di Finanziamento e Spesa Sostenuta (PERCENTUALI) A.S. 2014-2015									
Risorse assegnate da	Dettaglio Finanziamenti	% Funzionamento generale	% Spese Pulizia	% Risorse per retribuzione accessoria	% Risorse per supplenze brevi	% Stipendi Personale di Ruolo	% Stipendi Personale Supplente	% Ampliamento Offerta Formativa	% Totale
STATO	Gestiti dal Ministero	0,0	0,0	0,0	3,0	80,2	15,5	1,3	100,0

1.3.b Edilizia e rispetto delle norme sulla sicurezza

1.3.b.1 Certificazioni

Certificazioni				
		Riferimento Provinciale %	Riferimento Regionale %	Riferimento Nazionale %
Validi	Nessuna certificazione rilasciata	3	4,4	23,4
	Certificazioni rilasciate parzialmente	56,7	69,2	55,3
	Tutte le certificazioni rilasciate	40,3	26,4	21,4
Situazione della scuola: VEIC86300V	Certificazioni rilasciate parzialmente			

1.3.b.2 Sicurezza edifici e superamento barriere architettoniche

Sicurezza edifici e superamento barriere architettoniche				
		Riferimento Provinciale %	Riferimento Regionale %	Riferimento Nazionale %
Validi	Nessun adeguamento	0,0	0,0	0,1
	Parziale adeguamento	59,7	72,1	77,5
	Totale adeguamento	40,3	27,9	22,4
Situazione della scuola: VEIC86300V		Totale adeguamento		

Sezione di valutazione

Domande Guida
Qual e' la qualita' delle strutture della scuola (es. struttura degli edifici, raggiungibilita' delle sedi, ecc.)?
Qual e' la qualita' degli strumenti in uso nella scuola (es. LIM, pc, ecc.)?
Quali le risorse economiche disponibili?

Opportunità (Digitare al max 1500 caratteri)	Vincoli (Digitare al max 1500 caratteri)
<p>Gli edifici scolastici dell'istituto sono stati costruiti in tempi differenti, ma hanno avuto interventi di manutenzione e ristrutturazione ordinaria e straordinaria che li hanno resi idonei e accoglienti. I plessi della scuola dell'infanzia del capoluogo sono stati realizzati e ristrutturati da qualche anno dall'amministrazione comunale, rispondendo appieno alle necessità sia didattiche che della sicurezza. Le strutture sono tutte adeguatamente fornite di elementi per il superamento delle barriere architettoniche. Non tutti i plessi hanno a disposizione una palestra propria, ma in questi casi è possibile utilizzare la palestra messa a disposizione dal comune. Negli ultimi anni si è cercato di potenziare le risorse informatiche con l'acquisto di LIM e il miglioramento del laboratorio di informatica (media e primaria). Nelle scuole secondarie, ove possibile nelle scuole primarie sono state predisposte connessioni ADSL e WI-FI. Per quanto riguarda le risorse economiche a disposizione, oltre a quelle statali, negli ultimi anni il nostro istituto ha potuto accedere ai fondi per l'inclusione e la dispersione scolastica. Inoltre ha partecipato vincendo a concorsi banditi da associazioni e fondazioni del territorio.</p>	<p>In riferimento ai dati forniti per l'autovalutazione, non tutte le certificazioni sono state raccolte e sono in possesso della scuola. Se a livello provinciale siamo in linea con le altre istituzioni, a livello regionale la percentuale delle scuole con tutte le certificazioni rilasciate sono in presenza maggiore. Le scuole sono dotate degli spazi necessari per lo svolgimento delle attività didattiche, in quasi tutti i plessi sono presenti laboratori espressivi, aule per il sostegno e spazi dedicati agli insegnanti. Andrebbero potenziati, però, laboratori e luoghi in cui gli insegnanti possano rimanere a svolgere le attività didattiche e organizzative anche al termine dell'orario delle lezioni. I laboratori di informatica pur essendo funzionanti sono stati realizzati con materiale usato, donato da altri enti a causa di una limitata disponibilità economica. In alcuni plessi non è possibile predisporre linee dati ad alta velocità perché ubicate in un territorio fuori copertura.</p>

1.4 Risorse professionali

1.4.a Caratteristiche degli insegnanti

1.4.a.1 Tipologia di contratto degli insegnanti

Istituto:VEIC86300V - Tipologia di contratto degli insegnanti Anno scolastico 2015-2016					
	Insegnanti a tempo indeterminato		Insegnanti a tempo determinato		TOTALE
	N°	%	N°	%	
VEIC86300V	106	80,3	26	19,7	100,0
- Benchmark*					
VENEZIA	14.845	80,2	3.659	19,8	100,0
VENETO	100.540	85,0	17.726	15,0	100,0
ITALIA	1.200.481	87,3	174.610	12,7	100,0

1.4.a.2 Insegnanti a tempo indeterminato per fasce di età'

Istituto:VEIC86300V - Insegnanti a tempo indeterminato per fasce di età Anno scolastico 2015-2016									
	<35		35-44		45-54		55+		Totale
	N°	%	N°	%	N°	%	N°	%	TOTALE
VEIC86300V	11	8,1	45	33,1	39	28,7	41	30,1	100,0
- Benchmark*									
VENEZIA	385	4,0	1.915	19,9	3.461	35,9	3.868	40,2	100,0
VENETO	2.035	3,6	12.894	22,6	21.838	38,2	20.392	35,7	100,0
ITALIA	24.144	2,9	177.111	21,6	309.536	37,7	310.698	37,8	100,0

1.4.a.3 Titoli in possesso degli insegnanti a tempo indeterminato

Istituto:VEIC86300V - Tipologia di contratto degli insegnanti Anno scolastico 2014-2015 infanzia			
	Quota laureati	Quota diplomati	TOTALE
VEIC86300V	36,4	63,6	100,0

Istituto:VEIC86300V - Tipologia di contratto degli insegnanti Anno scolastico 2014-2015 primaria			
	Quota laureati	Quota diplomati	TOTALE
VEIC86300V	16,3	83,7	100,0

Istituto:VEIC86300V - Tipologia di contratto degli insegnanti Anno scolastico 2014-2015 secondaria			
	Quota laureati	Quota diplomati	TOTALE
VEIC86300V	87,5	12,5	100,0

1.4.a.4 Insegnanti a tempo indeterminato per anni di servizio nella scuola (stabilita')

Istituto:VEIC86300V - Fasce Anni di Servizio degli insegnanti Anno scolastico 2015-2016								
	Corrente Anno		Da 2 a 5 anni		Da 6 a 10 anni		Oltre 10 anni	
	N°	%	N°	%	N°	%	N°	%
VEIC86300V	20	21,3	31	33,0	12	12,8	29	30,9
- Benchmark*								
VENEZIA	1.500	19,4	1.679	21,7	1.527	19,8	3.025	39,1
VENETO	9.803	20,7	10.633	22,4	9.436	19,9	17.561	37,0
ITALIA	142.749	22,4	160.477	25,2	118.878	18,7	215.112	33,8

1.4.b Caratteristiche del Dirigente scolastico

1.4.b.1 Tipo di incarico del Dirigente scolastico

Tipo incarico del Dirigente scolastico - Anno Scolastico 2015-2016										
	Incarico effettivo		Incarico nominale		Incarico di reggenza		Incarico di presidenza		Nessun incarico di dirigenza attivo al 26/03/2015	
ISTITUTO	X									
- Benchmark*										
	N°	%	N°	%	N°	%	N°	%	N°	%
VENEZIA	92	75,4	2	1,6	28	23,0	-	0,0	-	0,0
VENETO	551	72,8	13	1,7	193	25,5	-	0,0	-	0,0
ITALIA	7.861	79,6	189	1,9	1.755	17,8	73	0,7	-	0,0

1.4.b.2 Anni di esperienza come Dirigente scolastico

Anni di esperienza come Dirigente scolastico				
		Riferimento Provinciale %	Riferimento Regionale %	Riferimento Nazionale %
Validi	Fino a 1 anno	3	3,7	10,9
	Da 2 a 3 anni	29,9	31,3	20
	Da 4 a 5 anni	3	2,4	1,5
	Più di 5 anni	64,2	62,6	67,7
Situazione della scuola: VEIC86300V	Piu' di 5 anni			

1.4.b.3 Stabilita' del Dirigente scolastico

Stabilita' del Dirigente scolastico				
		Riferimento Provinciale %	Riferimento Regionale %	Riferimento Nazionale %
Validi	Fino a 1 anno	19,4	19,8	27,3
	Da 2 a 3 anni	44,8	43,8	34,6
	Da 4 a 5 anni	9	7,3	8,8
	Più di 5 anni	26,9	29,1	29,3
Situazione della scuola: VEIC86300V		Fino a 1 anno		

Sezione di valutazione

Domande Guida
Quali le caratteristiche socio anagrafiche del personale (es. eta', stabilita' nella scuola)?
Quali le competenze professionali e i titoli posseduti dal personale (es. certificazioni linguistiche, informatiche, ecc.)?

Opportunità (Digitare al max 1500 caratteri)	Vincoli (Digitare al max 1500 caratteri)
<p>Anche se rispetto al livello nazionale e regionale il numero di insegnanti a tempo indeterminato è ridotto, molti docenti a tempo determinato sono stati impiegati in questo istituto per più di due anni consecutivi. In questo modo si è potuto garantire una continuità didattica, anche se ridotta, alle classi. Inoltre, avendo un numero maggiore di insegnanti a contratto a tempo determinato rispetto al livello provinciale, regionale e nazionale, la media di insegnanti con età inferiore a 35 anni è del 8,1% e di età compresa tra i 35-44 anni è di 33,1%, in entrambi molti punti sopra la media nazionale. Questo permette di ridurre il gap generazionale con gli alunni. Inoltre l'istituto può comunque contare su una consistente presenza (30,1%) di insegnanti di grande esperienza lavorativa che possono guidare e formare i più giovani. Gli insegnanti con contratto a tempo indeterminato sono il 80,3%, recuperando in parte la differenza con la provincia e regione (+6,7%). All'interno dell'istituto si è potuta garantire una continuità a livello amministrativo, grazie alla presenza di figure come la vicepresidente e le vicarie dei plessi e alla capacità di entrambi i dirigenti di porsi in linearità con il predecessore. Infatti negli ultimi tre anni, dopo una lunga direzione, si sono avvicendati due dirigenti scolastici.</p>	<p>Spesso gli insegnanti a tempo determinato sono concentrati nei plessi ubicati nelle frazioni perché più difficili da raggiungere con i mezzi. Si evidenzia inoltre una bassa stabilità lavorativa nell'istituto, la forbice di confronto con provincia e regione è aumentata ancora, in quanto la maggior parte degli insegnanti a tempo indeterminato è inferiore a 1 anno (21,3%) e da 2 a 5 anni (33%); questo è dovuto principalmente al cambio generazionale per pensionamenti avvenuti negli ultimi 10 anni nell'istituto. Solo il 30,9% di docenti ha una esperienza lavorativa superiore ai 10 anni, poiché molti insegnanti, dopo un periodo lavorativo nella scuola, si sono avvicinati al luogo di residenza. Negli ultimi anni dopo una lunga direzione si sono avvicendati due dirigenti scolastici nell'arco di 3 anni, questo ha causato una fase di assestamento e calibrazione, seppur minima, nell'organizzazione amministrativa e didattica.</p>

2 Esiti

2.1 Risultati scolastici

2.1.a Esiti degli scrutini

2.1.a.1 Studenti ammessi alla classe successiva

2.1.a.1 Studenti ammessi alla classe successiva - Primaria										
	Anno scolastico 2013/14					Anno scolastico 2014/15				
	% classe 1	% classe 2	% classe 3	% classe 4	% classe 5	% classe 1	% classe 2	% classe 3	% classe 4	% classe 5
VEIC86300V	95,9	100,0	100,0	100,0	100,0	100,0	100,0	99,2	100,0	100,0
- Benchmark*										
VENEZIA	95,8	96,6	96,7	96,9	96,6	98,1	98,5	98,7	98,5	98,4
VENETO	97,9	98,7	98,8	99,0	98,9	97,4	98,0	98,1	98,1	98,2
Italia	97,8	98,2	98,4	98,5	98,3	96,9	97,3	97,4	97,4	97,2

2.1.a.1 Studenti ammessi alla classe successiva - Secondaria di I° grado				
	Anno scolastico 2013/14		Anno scolastico 2014/15	
	% classe 1	% classe 2	% classe 1	% classe 2
VEIC86300V	95,5	98,5	100,0	98,4
- Benchmark*				
VENEZIA	91,6	92,9	96,2	96,4
VENETO	95,2	95,8	95,2	95,6
Italia	93,2	93,7	93,6	94,0

2.1.a.2 Studenti diplomati per votazione conseguita all'esame

2.1.a.2 Studenti diplomati per votazione conseguita all'esame												
	Anno scolastico 2013/14						Anno scolastico 2014/15					
	6 (%)	7 (%)	8 (%)	9 (%)	10 (%)	10 e Lode (%)	6 (%)	7 (%)	8 (%)	9 (%)	10 (%)	10 e Lode (%)
VEIC86300V	25,5	33,1	20,7	11,7	7,6	1,4	32,6	33,3	18,5	12,6	1,5	1,5
- Benchmark*												
VENEZIA	29,1	26,8	21,0	15,2	5,5	2,4	27,3	26,2	22,2	15,9	5,3	3,1
VENETO	28,9	27,3	22,1	15,2	4,4	2,1	26,5	27,1	22,6	16,4	4,9	2,5
ITALIA	27,3	27,3	21,8	15,8	5,3	2,5	25,3	27,0	22,4	16,4	5,9	3,1

2.1.b Trasferimenti e abbandoni

2.1.b.1 Studenti che hanno abbandonato gli studi in corso d'anno

2.1.b.1 Studenti che hanno abbandonato gli studi in corso d'anno Anno scolastico 2014/15 - Primaria					
	% classe 1	% classe 2	% classe 3	% classe 4	% classe 5
VEIC86300V	0,0	0,0	0,0	0,0	0,0
- Benchmark*					
VENEZIA	0,4	0,1	0,2	0,1	0,1
VENETO	0,3	0,2	0,2	0,1	0,1
Italia	0,3	0,1	0,1	0,1	0,1

2.1.b.1 Studenti che hanno abbandonato gli studi in corso d'anno Anno scolastico 2014/15 - Secondaria di I° grado			
	% classe 1	% classe 2	% classe 3
VEIC86300V	0,0	0,8	0,0
- Benchmark*			
VENEZIA	0,4	0,4	0,4
VENETO	0,2	0,2	0,3
Italia	0,3	0,5	0,6

2.1.b.2 Studenti trasferiti - in entrata - in corso d'anno

2.1.b.2 Studenti trasferiti - in entrata - in corso d'anno Anno scolastico 2014/15 - Primaria					
	% classe 1	% classe 2	% classe 3	% classe 4	% classe 5
VEIC86300V	0,9	0,0	0,8	0,0	0,0
- Benchmark*					
VENEZIA	1,3	1,2	1,2	1,1	0,8
VENETO	1,2	1,1	1,1	1,0	0,8
Italia	1,7	1,4	1,3	1,2	0,9

2.1.b.2 Studenti trasferiti - in entrata - in corso d'anno Anno scolastico 2014/15 - Secondaria di I° grado			
	% classe 1	% classe 2	% classe 3
VEIC86300V	1,4	0,0	0,0
- Benchmark*			
VENEZIA	1,6	1,2	1,2
VENETO	1,3	1,2	0,9
Italia	1,7	1,5	1,1

2.1.b.3 Studenti trasferiti - in uscita - in corso d'anno

2.1.b.3 Studenti trasferiti - in uscita - in corso d'anno Anno scolastico 2014/15 - Primaria					
	% classe 1	% classe 2	% classe 3	% classe 4	% classe 5
VEIC86300V	4,8	0,8	4,4	0,7	3,1
- Benchmark*					
VENEZIA	2,7	2,1	2,1	1,8	1,3
VENETO	2,7	2,2	2,2	1,9	1,6
Italia	2,9	2,3	2,1	1,9	1,5


2.1.b.3 Studenti trasferiti - in uscita - in corso d'anno Anno scolastico 2014/15 - Secondaria di I° grado			
	% classe 1	% classe 2	% classe 3
VEIC86300V	0,7	1,5	2,2
- Benchmark*			
VENEZIA	1,8	1,5	1,5
VENETO	1,9	1,8	1,6
Italia	1,9	1,8	1,4

Sezione di valutazione

Domande Guida
Quanti studenti non sono ammessi alla classe successiva e perché? Ci sono concentrazioni di non ammessi in alcuni anni di corso o indirizzi di studio per le scuole superiori?
Quanti sono gli studenti sospesi in giudizio nelle scuole superiori? I debiti formativi si concentrano in determinate discipline, anni di corso, indirizzi o sezioni?
I criteri di valutazione adottati dalla scuola (studenti non ammessi alla classe successiva, studenti con debiti formativi) sono adeguati a garantire il successo formativo degli studenti?
Quali considerazioni si possono fare analizzando la distribuzione degli studenti per fascia di voto conseguito all'Esame di Stato (es. una parte consistente si colloca nelle fasce più basse, ci sono distribuzioni anomale per alcune fasce, cosa emerge dal confronto con il dato medio nazionale)?
Quanti e quali studenti abbandonano la scuola e perché?

Punti di Forza (Digitare al max 1500 caratteri)	Punti di Debolezza (Digitare al max 1500 caratteri)
<p>La quasi totalità degli alunni iscritti hanno frequentato il nostro istituto con successo. In tutte le classi della primaria le percentuali degli alunni ammessi alla classe successiva raggiunge il 100% in quasi tutti gli anni di corso. Anche nella scuola secondaria di primo grado, sia nel primo che nel secondo anno di corso, le ammissioni alla classe successiva sono in linea o superiori alla media provinciale, regionale e nazionale, raggiungendo il 100% per la classe prima. Nella classe terza vi è stato un solo abbandono determinato dal raggiungimento del sedicesimo anno d'età. Da questo si evince che i criteri di valutazione adottati risultano adeguati a garantire il successo formativo degli alunni. La scuola promuove l'integrazione e la valorizzazione degli alunni a rischio abbandono scolastico con progetti atti ad aumentare la motivazione all'apprendere. Durante quest'anno scolastico si è riusciti a migliorare anche la non ammissione nella classe prima grazie all'aumento dell'attenzione durante il passaggio dalla scuola primaria a quella secondaria. Riguardo alle valutazioni conseguite dai ragazzi in uscita al primo ciclo d'istruzione, gli esiti si concentrano nelle valutazioni pari a 6 e a 7 raggiungendo il più della metà insieme.</p>	<p>Gli alunni della scuola primaria hanno un percorso regolare eccetto casi particolari. Infatti c'è stata solo una piccola percentuale di non ammissioni sia nella primaria che nella secondaria. Anche nella scuola secondaria vi è solo un respinto: dall'analisi emerge che questi non hanno potuto accedere alla classe successiva a causa della loro frequenza frammentaria, che spesso non raggiungeva i limiti di legge per la validazione dell'anno scolastico. Il lavoro di integrazione e valorizzazione della nostra scuola in questi anni sta portando dei frutti per quanto riguarda l'abbandono, anche se di contro ha abbassato il livello medio in uscita. Gli studenti hanno conseguito una valutazione all'esame del primo ciclo d'istruzione che si concentra per oltre il 60% nelle valutazioni 6-7. Questa percentuale risulta sensibilmente maggiore (5 punti percentuali) rispetto ai dati di riferimento. Vi sono poche lodi non compensate dai 10. I risultati descritti sono espressione anche della scarsa possibilità di acquisire competenze/conoscenze in contesti extra scolastici: l'estrazione socio-economica e culturale dell'istituto è infatti medio-bassa. Diversi sono stati i trasferimenti da collegarsi a cambi di residenza del nucleo familiare in altro comune.</p>

Rubrica di Valutazione	
Criterio di qualità: La scuola garantisce il successo formativo degli studenti.	Situazione della scuola

La scuola non riesce a garantire il successo formativo per tutti gli studenti: la scuola perde molti studenti nel passaggio da un anno all'altro, oppure c'è una percentuale anomala di trasferimenti o abbandoni, oppure ci sono concentrazioni anomale di non ammessi all'anno successivo e/o di abbandoni in alcuni anni di corso, sezioni, plessi o indirizzi di scuola. La distribuzione degli studenti per fasce di voto evidenzia una concentrazione eccessiva nelle fasce più basse.		1 - Molto critica
		2 -
La scuola perde alcuni studenti nel passaggio da un anno all'altro, ci sono alcuni trasferimenti e abbandoni. La distribuzione degli studenti per fasce di voto evidenzia una concentrazione anomala in alcune fasce.		3 - Con qualche criticità
		4 -
La scuola non perde studenti nel passaggio da un anno all'altro, tranne singoli casi giustificati. La distribuzione degli studenti per fasce di voto evidenzia una situazione di equilibrio.		5 - Positiva
		6 -
La scuola non perde studenti nel passaggio da un anno all'altro e accoglie studenti provenienti da altre scuole. La distribuzione degli studenti per fasce di voto evidenzia una situazione di equilibrio. I criteri di selezione adottati dalla scuola sono adeguati a garantire il successo formativo degli studenti.		7 - Eccellente

Motivazione del giudizio assegnato

La scuola, come emerge dai dati forniti, punta al recupero e all'integrazione degli alunni per garantire il successo formativo e scolastico. Le percentuali degli alunni ammessi alla classe successiva sono più alte dei valori provinciali, regionali e nazionali, sia nella scuola primaria che nella secondaria di primo grado. L'istituto, infatti, promuove la valorizzazione degli alunni a rischio abbandono scolastico con progetti atti ad aumentare la motivazione all'apprendere grazie ai fondi per flusso migratorio e per la dispersione scolastica. Nonostante questo non tutti gli alunni hanno un percorso di studi regolare e vi è ancora una percentuale di essi, seppur ridotta, che viene respinta. L'istituto accoglie studenti in ingresso specialmente nella classe prima primaria. Vi è una concentrazione maggiore della metà di studenti che hanno conseguito la valutazione 6 e 7 all'esame del primo ciclo d'istruzione.

2.2 Risultati nelle prove standardizzate nazionali

2.2.a Risultati degli studenti nelle prove di italiano e matematica

2.2.a.1234 Punteggio in italiano e matematica

*Differenze nel punteggio rispetto a scuole con contesto socio-economico e culturale simile (ESCS)

Istituto: VEIC86300V - Risultati degli studenti nelle prove di italiano e matematica - Anno Scolastico 2015/16										
Livello Classe/Plesso/Classe	Prova di Italiano				Prova di Matematica					
	Punteggio medio	Veneto	Nord est	ITALIA	Punt. ESCS (*)	Punteggio medio	Veneto	Nord est	ITALIA	Punt. ESCS (*)
		55,6	55,4	56,4			54,7	54,2	54,2	
2-Scuola primaria - Classi seconde	53,2	↓	↓	↓	n.d.	52,6	↓	↓	↓	n.d.
VEEE863011	52,6	n/a	n/a	n/a	n/a	49,8	n/a	n/a	n/a	n/a
VEEE863011 - II A	47,0	↓	↓	↓	n.d.	43,7	↓	↓	↓	n.d.
VEEE863011 - II B	50,7	↓	↓	↓	n.d.	53,1	↔	↔	↓	n.d.
VEEE863011 - II C	58,4	↑	↑	↑	n.d.	50,7	↓	↓	↓	n.d.
VEEE863022	48,3	n/a	n/a	n/a	n/a	44,7	n/a	n/a	n/a	n/a
VEEE863022 - II A	48,3	↓	↓	↓	n.d.	44,7	↓	↓	↓	n.d.
VEEE863033	52,2	n/a	n/a	n/a	n/a	55,4	n/a	n/a	n/a	n/a
VEEE863033 - II A	52,2	↓	↓	↓	n.d.	55,4	↔	↔	↑	n.d.
VEEE863044	58,6	n/a	n/a	n/a	n/a	62,5	n/a	n/a	n/a	n/a
VEEE863044 - II A	58,6	↑	↑	↑	n.d.	62,5	↑	↑	↑	n.d.
		57,8	57,6	56,6			57,7	57,0	54,6	
5-Scuola primaria - Classi quinte	53,4	↓	↓	↓	-4,2	52,0	↓	↓	↓	-3,1
VEEE863011	48,0	n/a	n/a	n/a	n/a	46,3	n/a	n/a	n/a	n/a
VEEE863011 - V A	47,5	↓	↓	↓	-9,3	42,7	↓	↓	↓	-11,7
VEEE863011 - V B	43,7	↓	↓	↓	-13,5	46,9	↓	↓	↓	-8,3
VEEE863011 - V C	52,8	↓	↓	↓	-2,9	49,2	↓	↓	↓	-3,6
VEEE863022	57,2	n/a	n/a	n/a	n/a	53,8	n/a	n/a	n/a	n/a
VEEE863022 - V A	57,2	↔	↔	↔	-0,2	53,8	↓	↓	↓	-2,3
VEEE863033	64,6	n/a	n/a	n/a	n/a	61,9	n/a	n/a	n/a	n/a
VEEE863033 - V A	64,6	↑	↑	↑	6,2	61,9	↑	↑	↑	4,8
VEEE863044	46,8	n/a	n/a	n/a	n/a	52,0	n/a	n/a	n/a	n/a
VEEE863044 - V A	46,8	↓	↓	↓	-10,9	52,0	↓	↓	↓	-4,3
		63,8	62,7	60,3			58,1	57,2	53,5	
8-Scuola secondaria di I grado - Classi terze	58,7	↓	↓	↓	n.d.	54,1	↓	↓	↔	n.d.
VEMM86301X	58,7	n/a	n/a	n/a	n/a	54,1	n/a	n/a	n/a	n/a
VEMM86301X - III AL	60,2	↓	↓	↔	n.d.	48,3	↓	↓	↓	n.d.
VEMM86301X - III AS	57,2	↓	↓	↓	n.d.	60,9	↑	↑	↑	n.d.
VEMM86301X - III BL	51,4	↓	↓	↓	n.d.	46,7	↓	↓	↓	n.d.
VEMM86301X - III BS	58,8	↓	↓	↓	n.d.	50,1	↓	↓	↓	n.d.
VEMM86301X - III CS	60,1	↓	↓	↔	n.d.	58,2	↔	↑	↑	n.d.
VEMM86301X - III DS	64,7	↔	↑	↑	n.d.	62,7	↑	↑	↑	n.d.

2.2.b Livelli di apprendimento degli studenti

2.2.b.1 Alunni collocati nei diversi livelli in italiano e in matematica

2.2.b.1 Alunni collocati nei diversi livelli in italiano e in matematica - Anno Scolastico 2014/15										
Classe/Istituto/Ra ggruppamento geografico	Italiano					Matematica				
	Numero studenti Livello 1	Numero studenti Livello 2	Numero studenti Livello 3	Numero studenti Livello 4	Numero studenti Livello 5	Numero studenti Livello 1	Numero studenti Livello 2	Numero studenti Livello 3	Numero studenti Livello 4	Numero studenti Livello 5
VEEE863011 - II A	5	2	1	1	1	6	3	0	0	1
VEEE863011 - II B	3	7	0	3	2	6	3	0	2	4
VEEE863011 - II C	3	5	2	1	4	6	2	2	2	3
VEEE863022 - II A	7	4	1	2	3	8	5	3	2	1
VEEE863033 - II A	6	5	2	2	3	4	5	0	3	4
VEEE863044 - II A	5	3	4	4	6	4	3	2	2	11
	% studenti Livello 1	% studenti Livello 2	% studenti Livello 3	% studenti Livello 4	% studenti Livello 5	% studenti Livello 1	% studenti Livello 2	% studenti Livello 3	% studenti Livello 4	% studenti Livello 5
VEIC86300V	29,9	26,8	10,3	13,4	19,6	35,0	21,6	7,2	11,3	24,7
Veneto	28,1	18,0	12,4	15,5	26,0	29,2	16,9	9,1	15,8	29,0
Nord est	29,2	17,4	12,2	14,6	26,6	30,2	16,1	9,5	15,8	28,5
Italia	27,0	18,1	12,9	14,3	27,7	30,2	15,4	9,9	15,6	28,9

2.2.b.1 Alunni collocati nei diversi livelli in italiano e in matematica - Anno Scolastico 2014/15										
Classe/Istituto/Ra ggruppamento geografico	Italiano					Matematica				
	Numero studenti Livello 1	Numero studenti Livello 2	Numero studenti Livello 3	Numero studenti Livello 4	Numero studenti Livello 5	Numero studenti Livello 1	Numero studenti Livello 2	Numero studenti Livello 3	Numero studenti Livello 4	Numero studenti Livello 5
VEEE863011 - V A	7	3	2	1	3	8	3	1	1	3
VEEE863011 - V B	10	3	1	1	2	8	3	1	2	4
VEEE863011 - V C	4	4	5	2	2	5	5	2	2	3
VEEE863022 - V A	5	3	4	5	5	5	5	4	5	4
VEEE863033 - V A	2	4	1	12	6	2	6	2	8	7
VEEE863044 - V A	7	2	2	1	3	5	2	2	2	4
	% studenti Livello 1	% studenti Livello 2	% studenti Livello 3	% studenti Livello 4	% studenti Livello 5	% studenti Livello 1	% studenti Livello 2	% studenti Livello 3	% studenti Livello 4	% studenti Livello 5
VEIC86300V	31,2	17,0	13,4	19,6	18,8	29,0	21,0	10,5	17,5	21,9
Veneto	19,0	19,4	21,6	13,7	26,2	21,0	18,1	12,2	14,4	34,4
Nord est	19,9	19,7	20,4	13,8	26,1	23,2	18,3	11,5	13,2	33,9
Italia	21,2	20,1	20,1	14,3	24,3	26,7	18,5	12,4	12,3	30,1

2.2.b.1 Alunni collocati nei diversi livelli in italiano e in matematica - Anno Scolastico 2014/15										
Classe/Istituto/Ra ggruppamento geografico	Italiano					Matematica				
	Numero studenti Livello 1	Numero studenti Livello 2	Numero studenti Livello 3	Numero studenti Livello 4	Numero studenti Livello 5	Numero studenti Livello 1	Numero studenti Livello 2	Numero studenti Livello 3	Numero studenti Livello 4	Numero studenti Livello 5
VEMM86301X - III AL	6	2	8	3	4	6	6	5	3	3
VEMM86301X - III AS	5	3	3	2	5	3	2	2	5	6
VEMM86301X - III BL	9	6	2	4	1	6	6	5	3	2
VEMM86301X - III BS	5	5	2	3	6	9	1	1	6	4
VEMM86301X - III CS	4	6	3	4	4	4	2	4	3	8
VEMM86301X - III DS	2	5	5	1	7	2	1	6	4	7
	% studenti Livello 1	% studenti Livello 2	% studenti Livello 3	% studenti Livello 4	% studenti Livello 5	% studenti Livello 1	% studenti Livello 2	% studenti Livello 3	% studenti Livello 4	% studenti Livello 5
VEIC86300V	24,8	21,6	18,4	13,6	21,6	24,0	14,4	18,4	19,2	24,0
Veneto	16,9	16,2	16,9	20,4	29,7	17,8	19,8	14,0	14,8	33,6
Nord est	18,7	16,0	16,2	20,4	28,6	19,7	18,9	14,4	14,3	32,7
Italia	21,7	18,1	16,8	18,6	24,8	25,2	20,2	15,4	13,4	25,9

2.2.c Variabilità dei risultati fra le classi

2.2.c.1 Varianza interna alle classi e fra le classi


2.2.c.1 - Variabilità dei punteggi TRA le classi e DENTRO le classi - Italiano e Matematica - Scuola primaria - Classi quinte - Anno Scolastico 2014/15				
Istituto/Raggruppamento o geografico	TRA_ita (%)	DENTRO_ita (%)	TRA_mat (%)	DENTRO_mat (%)
VEIC86300V	16,5	83,5	10,1	89,9
- Benchmark*				
Nord est	5,6	94,4	7,6	92,4
ITALIA	8,9	91,1	10,2	89,8

Sezione di valutazione

Domande Guida
Quali risultati raggiunge la scuola nelle prove standardizzate nazionali di italiano e matematica?
La scuola riesce ad assicurare esiti uniformi tra le varie classi? Il livello raggiunto dagli studenti nelle prove INVALSI e' ritenuto affidabile - conoscendo l'andamento abituale delle classi - oppure c'e' il sospetto di comportamenti opportunistici (cheating)?
Le disparita' a livello di risultati tra gli alunni meno dotati e quelli piu' dotati sono in aumento o in regressione nel corso della loro permanenza a scuola?
Queste disparita' sono concentrate in alcune sedi, indirizzi o sezioni?

Punti di Forza (Digitare al max 1500 caratteri)	Punti di Debolezza (Digitare al max 1500 caratteri)
<p>Negli ultimi anni l'istituto ha dato vita a situazioni di confronto per i docenti riguardo ai risultati Invalsi. E' emersa la necessità di affrontare l'attività didattica per preparare i ragazzi all'utilizzo delle conoscenze e abilità apprese nel percorso scolastico, separandole dal contesto e applicandole in ambiti differenti. Dall'analisi dei dati forniti quest'anno emerge che, solo in alcuni casi i risultati della classe seconda primaria sia i risultati della classe quinta primaria, siano superiori al Veneto, al Nord Est, all'Italia e anche ai dati di riferimento ESCS. I risultati della secondaria, analizzati solo per gli alunni nativi, sono comunque in linea. I livelli di cheating sono prossimi allo zero. Inoltre confrontando i risultati delle prove invalsi classi prima italiano e terza italiano si nota in tutti i casi un miglioramento consistente anche di diversi punti percentuali. Miglioramenti anche se non così importanti e non in tutte le classi si osservano anche nella disciplina matematica.</p>	<p>Se si analizzano i dati della secondaria nell'interesse del campione, l'Istituto si trova ad avere nella prova di Italiano risultati inferiori rispetto al Veneto e al Nord est e superiori solo all'Italia, anche in matematica i risultati sono inferiori rispetto ai benchmark; non vi è una differenza significativa solo in confronto all'Italia. Analizzando più approfonditamente i dati emerge però che le classi con risultati negativi rispetto ai benchmark hanno in realtà ottenuto negli anni della secondaria un incremento di diversi punti percentuali rispetto ai risultati nella prova INVALSI della classe prima, allora ancora in vigore (in media 5 punti percentuali inferiori rispetto al Veneto sia per la prova di italiano che per matematica). Si è verificato un miglioramento nel corso del triennio della secondaria di primo grado, nonostante le difficoltà in ingresso. Inoltre, come già evidenziato, emerge che gli studenti non nativi influenzano tali risultati in maniera determinante, infatti vi è una differenza di 5 punti percentuali nei risultati dell'istituto nella prova di italiano e di 2 punti percentuali nella prova di matematica. La varianza tra classi dello stesso istituto risulta consistente principalmente per il seguente motivo: diversa collocazione territoriale dei plessi all'interno del Comune con marcate differenze socio culturali (vedi contesto).</p>

Rubrica di Valutazione	
Criterio di qualità: La scuola assicura l'acquisizione dei livelli essenziali di competenze (misurate con le prove standardizzate nazionali) per tutti gli studenti.	Situazione della scuola
Il punteggio di italiano e/o matematica della scuola alle prove INVALSI e' inferiore rispetto a quello di scuole con background socio-economico e culturale simile. I punteggi delle diverse classi in italiano e/o matematica sono molto distanti e la varianza tra classi in italiano e/o matematica e' decisamente superiore a quella media. La quota di studenti collocata nei livelli 1 e 2 in italiano e in matematica e' notevolmente superiore alla media nazionale.	1 - Molto critica
	2 -

Il punteggio di italiano e matematica della scuola alle prove INVALSI e' in linea con quello di scuole con background socio-economico e culturale simile. La varianza tra classi in italiano e in matematica e' uguale o di poco superiore a quella media, i punteggi delle classi non si discostano molto dalla media della scuola, anche se ci sono casi di singole classi in italiano e matematica che si discostano in negativo. La quota di studenti collocata nei livelli 1 e 2 in italiano e in matematica e' in linea con la media nazionale.		3 - Con qualche criticita'
		4 -
Il punteggio di italiano e matematica della scuola alle prove INVALSI e' superiore a quello di scuole con background socio-economico e culturale simile. La varianza tra classi in italiano e matematica e' in linea o di poco inferiore a quella media, i punteggi delle classi non si discostano dalla media della scuola oppure in alcune classi si discostano in positivo. La quota di studenti collocata nei livelli 1 e 2 in italiano e in matematica e' inferiore alla media nazionale.		5 - Positiva
		6 -
Il punteggio di italiano e matematica della scuola alle prove INVALSI e' superiore a quello di scuole con background socio-economico e culturale simile ed e' superiore alla media nazionale. La varianza tra classi in italiano e matematica e' inferiore a quella media. I punteggi delle diverse classi in italiano e matematica non si discostano dalla media della scuola. La quota di studenti collocata nei livelli 1 e 2 in italiano e in matematica e' decisamente inferiore alla media nazionale.		7 - Eccellente

Motivazione del giudizio assegnato

Nelle prove standardizzate i risultati della scuola primaria e secondaria non sono in linea con Nazione, Veneto e Nord Est. Per quanto riguarda i risultati medi della secondaria di primo grado il nostro istituto si attesta ad un livello comparabile solo rispetto al nazionale per quanto riguarda la prova Matematica. Emerge inoltre una forte varianza tra le classi, anche se questa è imputabile in parte alle differenze tra i vari plessi o al tempo scuola. Nella primaria gli studenti di livello alto (4 e 5) rappresentano circa il 40% in Italiano e in Matematica. Più basso è il livello nella secondaria di primo grado 34% in italiano e 40% in matematica. Bisogna inoltre sottolineare come le classi della secondaria in ingresso presentassero situazioni ancora più negative nei risultati ottenuti nella prova della classe prima, quand'era ancora in vigore. Questo dimostra che nel triennio è stato comunque svolto un percorso di incremento delle competenze, sia in ambito linguistico che matematico. La difficoltà di incidere positivamente in questo abito è evidente, il numero degli stranieri è in aumento, spesso gli inserimenti sono fatti in corso d'anno con grosse difficoltà linguistiche da colmare.


2.3 Competenze chiave e di cittadinanza

Sezione di valutazione

Domande Guida
La scuola valuta le competenze di cittadinanza degli studenti (es. il rispetto delle regole, lo sviluppo del senso di legalità e di un'etica della responsabilità, la collaborazione e lo spirito di gruppo)?
La scuola adotta criteri di valutazione comuni per l'assegnazione del voto di comportamento?
La scuola valuta le competenze chiave degli studenti come l'autonomia di iniziativa e la capacità di orientarsi? In che modo la scuola valuta queste competenze (osservazione del comportamento, individuazione di indicatori, questionari, ecc.) ?
Qual è il livello delle competenze chiave e di cittadinanza raggiunto dagli studenti nel loro percorso scolastico? Ci sono differenze tra classi, sezioni, plessi, indirizzi o ordini di scuola?

Punti di Forza (Digitare al max 1500 caratteri)	Punti di Debolezza (Digitare al max 1500 caratteri)
La scuola adotta criteri di valutazione comuni per l'assegnazione del voto di comportamento. La valutazione del comportamento nella primaria è espressa attraverso un giudizio; mentre nella secondaria di primo grado, come previsto dalla legge, vi è l'attribuzione di un voto numerico espresso in decimi. La valutazione del comportamento concorre alla valutazione complessiva dello studente e viene regolata da una griglia di valutazione inserita nel curriculum verticale socio-comportamentale. I docenti valutano il comportamento degli alunni in base agli indicatori, presenti nel POF e nel documento di valutazione, tramite una osservazione sistematica dei ragazzi nella loro complessità. Il focus della valutazione si concentra su competenze chiave quali: tenere un comportamento corretto e responsabile durante le lezioni, utilizzare correttamente le cose proprie ed altrui, sia all'interno sia all'esterno della scuola, rispettare la dignità delle persone (punti di vista, differenze individuali, diritti, ruoli e lavoro degli altri), gestire la conflittualità (conoscere, acquisire e rispettare limiti, regole e responsabilità), eseguire i compiti assegnati e contribuire alla realizzazione delle attività collettive, organizzare il proprio lavoro e investire in modo costante e proficuo le proprie risorse. Vi è continuità sul giudizio di valutazione tra primaria e secondaria. Nella primaria si è aderito alla sperimentazione della valutazione per competenze civiche e di cittadinanza.	La scuola si sta dotando di prove per competenza atte a individuare non solo le competenze disciplinari ma anche le competenze di cittadinanza. Inoltre anche se solo per la primaria è cominciata la sperimentazione della nuova certificazione delle competenze, mentre si è rimandato all'anno prossimo per la effettiva attuazione nella secondaria. Tutti gli ordini di scuola riflette sulla valutazione delle competenze di cittadinanza degli studenti, inoltre le monitora costantemente tramite l'osservazione e l'analisi delle annotazioni disciplinari, delle criticità e dei punti di forza di ogni alunno.

Rubrica di Valutazione	
Criterio di qualità: La scuola assicura l'acquisizione delle competenze chiave e di cittadinanza degli studenti.	Situazione della scuola
Il livello delle competenze chiave e di cittadinanza raggiunto dagli studenti non è soddisfacente; nella maggior parte delle classi le competenze sociali e civiche sono scarsamente sviluppate (collaborazione tra pari, responsabilità e rispetto delle regole). La maggior parte degli studenti non raggiunge una adeguata autonomia nell'organizzazione dello studio e nell'autoregolazione dell'apprendimento. La scuola non adotta modalità comuni per la valutazione delle competenze chiave e di cittadinanza degli studenti.	1 - Molto critica
	2 -
Il livello delle competenze chiave e di cittadinanza raggiunto dagli studenti è accettabile; sono presenti alcune situazioni (classi, plessi, ecc.) nelle quali le competenze sociali e civiche sono scarsamente sviluppate (collaborazione tra pari, responsabilità e rispetto delle regole). In generale gli studenti raggiungono una sufficiente autonomia nell'organizzazione dello studio e nell'autoregolazione dell'apprendimento, ma alcuni studenti non raggiungono una adeguata autonomia. La scuola adotta criteri comuni per la valutazione del comportamento, ma non utilizza strumenti per valutare il raggiungimento delle competenze chiave e di cittadinanza degli studenti.	3 - Con qualche criticità

		4 -
Il livello delle competenze chiave e di cittadinanza raggiunto dagli studenti e' buono; le competenze sociali e civiche sono adeguatamente sviluppate (collaborazione tra pari, responsabilita' e rispetto delle regole). La maggior parte degli studenti raggiunge una adeguata autonomia nell'organizzazione dello studio e nell'autoregolazione dell'apprendimento. Non sono presenti concentrazioni anomale di comportamenti problematici in specifiche sezioni, plessi, indirizzi di scuola. La scuola adotta criteri comuni per la valutazione del comportamento e utilizza almeno uno strumento per valutare il raggiungimento delle competenze chiave e di cittadinanza degli studenti.		5 - Positiva
		6 -
Il livello delle competenze chiave e di cittadinanza raggiunto dagli studenti e' elevato; in tutte le classi le competenze sociali e civiche sono adeguatamente sviluppate (collaborazione tra pari, responsabilita' e rispetto delle regole) e in alcune classi raggiungono un livello ottimale. La maggior parte degli studenti raggiunge una adeguata autonomia nell'organizzazione dello studio e nell'autoregolazione dell'apprendimento e una parte di essi raggiunge livelli eccellenti. Non sono presenti concentrazioni anomale di comportamenti problematici in specifiche sezioni, plessi, indirizzi di scuola. La scuola adotta criteri comuni per la valutazione del comportamento e utilizza piu' strumenti per valutare il raggiungimento delle competenze chiave e di cittadinanza degli studenti.		7 - Eccellente

Motivazione del giudizio assegnato

La scuola adotta criteri di valutazione comuni per l'assegnazione del voto di comportamento. I docenti valutano il comportamento degli alunni in base agli indicatori, presenti nel POF e nel documento di valutazione, e tramite una osservazione sistematica dei ragazzi nella loro complessità. La scuola in quest'ultimo anno scolastico si è mossa per creare delle prove per la valutazione delle competenze è ancora dotata di prove strutturate per la valutazione delle competenze di cittadinanza degli studenti, si è acceso un dibattito sulla competenza e su come sviluppare competenze civiche e sociali. A tal proposito il collegio ha sentito la necessità di approfondire svolgendo un percorso sulle didattica per competenze. Inoltre molti hanno partecipato al corso sulle metodologie didattiche attive. Si costantemente tramite l'osservazione e l'analisi delle annotazioni disciplinari, delle criticità e dei punti di forza di ogni alunno. Per la valutazione delle competenze di cittadinanza sarà inoltre necessario condividere gli obiettivi nelle classi ponte.

2.4 Risultati a distanza

2.4.c Successo negli studi secondari di II grado

2.4.c.1 Consiglio orientativo per tipologia

2.4.c.1 Consiglio orientativo per tipologia								
	% Artistica	% Linguistica	% Professionale	% Scientifica	% Tecnica	% Umanistica	% Apprendistato	% Qualsiasi Area
VEIC86300V	13,0	13,6	17,8	14,7	26,7	14,5	0	0

2.4.c.2 Corrispondenza tra consiglio orientativo e scelta effettuata

2.4.c.2 Corrispondenza tra consiglio orientativo e scelta effettuata				
	Consigli Corrispondenti		Consigli non Corrispondenti	
	%		%	
VEIC86300V		57,9		42,1
VENEZIA		65,8		34,2
VENETO		65,2		34,8
ITALIA		71,6		28,4

2.4.c.3 Promossi al I anno che hanno seguito il consiglio orientativo


2.4.c.3 Promossi al I anno che hanno seguito il consiglio orientativo		
	Promossi che hanno seguito il Consiglio Orientativo	Promossi che non hanno seguito il Consiglio Orientativo
	%	%
VEIC86300V	71,8	20,0
- Benchmark*		
VENEZIA	70,7	39,0
VENETO	70,0	35,1
ITALIA	75,3	50,1

Sezione di valutazione

Domande Guida
Per la scuola primaria - Quali sono gli esiti degli studenti usciti dalla scuola primaria al termine del primo anno di scuola secondaria di I grado? [Nel caso in cui la grande maggioranza degli studenti della primaria si iscriva nella secondaria del medesimo Istituto Comprensivo si puo' utilizzare l'indicatore 2.1.a sugli Esiti degli scrutini]
Per la scuola secondaria di I grado - Quali sono i risultati dei propri studenti nel percorso scolastico successivo? In che misura il consiglio orientativo e' seguito? In che misura il consiglio orientativo e' efficace?
Per la scuola secondaria di II grado - Qual e' la riuscita dei propri studenti nei successivi percorsi di studio? Quanti studenti iscritti all'universita' non hanno conseguito crediti? Coloro che hanno conseguito crediti universitari ne hanno conseguiti in misura adeguata (tenendo conto che andrebbero conseguiti in media 60 crediti per ciascun anno di corso)?
Per la scuola secondaria di II grado - Qual e' la riuscita dei propri studenti nel mondo del lavoro? (La scuola potrebbe considerare, se in possesso dei relativi dati, la quota di ex studenti occupati dopo 3 o 5 anni dal diploma, la coerenza tra il titolo di studio conseguito e il settore lavorativo, o ancora esaminare quanti studenti hanno trovato un impiego nella regione di appartenenza e quanti al di fuori di essa).

Punti di Forza (Digitare al max 1500 caratteri)	Punti di Debolezza (Digitare al max 1500 caratteri)
Dai dati forniti dal ministero emerge come circa il 72% degli alunni, che segue il consiglio orientativo fornito dalla scuola, sia promosso. Questa percentuale risulta maggiore o in linea rispetto ai benchmark della provincia e della regione. C'è da evidenziare che molti dei respinti erano stati indirizzati ad una scuola tecnica professionale o CFP e successivamente hanno scelto un Istituto Tecnico. L'orientamento fornito dalla scuola e l'analisi effettuata dagli insegnanti coinvolti, dimostra una sicura conoscenza degli alunni e un corretto indirizzamento nel percorso scolastico nella scuola secondaria di secondo grado, in cui l'alunno potrebbe realizzare con successo la sua esperienza scolastica. Gli alunni che frequentano la nostra scuola hanno l'opportunità di visitare le scuole del distretto del Portogruarese e parlare con esperti esterni per la conoscenza dei percorsi in corrispondenza con le proprie attitudini e aspirazioni. Il successo tra ordini di scuola interni all'istituto è molto alto e i ragazzi provenienti dalla scuola primaria si ambientano positivamente, anche se con qualche sforzo riguardo alla mole di lavoro pomeridiano.	Rispetto alle percentuali regionali e provinciali i nostri ragazzi non sempre seguono il consiglio orientativo fornito, accordando fiducia alla scuola. Il livello di scelta è infatti inferiore rispetto al livello nazionale, l'istituto si ferma al 60% di alunni che scelgono la scuola secondaria di secondo grado consigliata rispetto al 71,6% del livello nazionale. Nonostante il percorso di orientamento fornito dalla scuola in collaborazione con le scuole secondarie di grado superiore del distretto, su 10 casi presi in considerazione, 4 alunni non confermano il giudizio orientativo espresso dalla scuola (42,3%). A questi sono da aggiungere coloro che, pur scegliendo un ambito tecnico, invece di frequentare percorsi di formazione professionale optano per Istituti Tecnici, pregiudicando, a volte, un regolare percorso scolastico. Infatti tra gli alunni che non confermano il giudizio orientativo della scuola, la percentuale di promossi è sensibilmente più bassa; 20% contro il 40% circa di provincia e 35% della regione. Questi cambi portano a snaturare il profilo delineato in uscita, che vede questi alunni più portati per un apprendimento esperienziale perseguito nei laboratori pratici degli istituti professionali fin dal primo anno di corso.

Rubrica di Valutazione	
Criterio di qualità: La scuola favorisce il successo degli studenti nei successivi percorsi di studio e di lavoro.	Situazione della scuola

<p>Per le scuole del I ciclo - La scuola non monitora i risultati a distanza degli studenti oppure i risultati degli studenti nel successivo percorso di studio non sono soddisfacenti: una quota consistente di studenti o specifiche tipologie di studenti incontra difficolt� di apprendimento (non sono ammessi alla classe successiva, hanno debiti formativi o cambiano l'indirizzo di studio) e/o abbandona gli studi nel percorso successivo. Per le scuole del II ciclo - La scuola non monitora i risultati degli studenti nei successivi percorsi di studio e di avviamento al mondo del lavoro (stage, formazione non universitaria, ecc.) e il loro inserimento nel mercato del lavoro. Il numero di immatricolati all'universita' e' inferiore a quello medio provinciale e regionale. I risultati raggiunti dagli studenti immatricolati all'universita' sono molto bassi (la mediana dei crediti conseguiti all'universita' dai diplomati dopo 1 e 2 anni e' inferiore a 20 su 60).</p>		1 - Molto critica
		2 -
<p>Per le scuole del I ciclo - I risultati degli studenti nel successivo percorso di studio sono sufficienti: diversi studenti incontrano difficolt� di apprendimento (non sono ammessi alla classe successiva, hanno debiti formativi o cambiano l'indirizzo di studio) e/o abbandonano gli studi nel percorso successivo. Per le scuole del II ciclo - La scuola non raccoglie in modo sistematico informazioni sui risultati degli studenti nei successivi percorsi di studio e di avviamento al mondo del lavoro (stage, formazione non universitaria, ecc.) e il loro inserimento nel mercato del lavoro. Il numero di immatricolati all'universita' e' nella media o di poco inferiore alla media provinciale e regionale. I risultati raggiunti dagli studenti immatricolati all'universita' sono mediocri (la mediana dei crediti conseguiti dai diplomati dopo 1 e 2 anni di universita' e' compresa tra 20 e 30 su 60).</p>		3 - Con qualche criticita'
		4 -
<p>Per le scuole del I ciclo - I risultati degli studenti nel successivo percorso di studio sono buoni: pochi studenti incontrano difficolt� di apprendimento (non sono ammessi alla classe successiva, hanno debiti formativi o cambiano l'indirizzo di studio) e il numero di abbandoni nel percorso di studi successivo e' molto contenuto. Per le scuole del II ciclo - La scuola monitora in maniera sistematica i risultati degli studenti nei successivi percorsi di studio e di avviamento al mondo del lavoro (stage, formazione non universitaria, ecc.) e il loro inserimento nel mercato del lavoro. Il numero di immatricolati all'universita' e' superiore alla media provinciale e regionale. I risultati raggiunti dagli studenti immatricolati all'universita' sono buoni (la mediana dei crediti conseguiti dai diplomati dopo 1 e 2 di universita' anni e' almeno 30 su 60).</p>		5 - Positiva
		6 -
<p>Per le scuole del I ciclo - I risultati degli studenti nel percorso successivo di studio sono molto positivi: in rari casi gli studenti incontrano difficolt� di apprendimento (non sono ammessi alla classe successiva, hanno debiti formativi o cambiano l'indirizzo di studio) e non ci sono episodi di abbandono degli studi nel percorso successivo. Per le scuole del II ciclo - La scuola monitora in maniera sistematica i risultati degli studenti nei successivi percorsi di studio e di avviamento al mondo del lavoro (stage, formazione non universitaria, ecc.) e il loro inserimento nel mercato del lavoro. Il numero di immatricolati all'universita' e' superiore alla media provinciale e regionale. I risultati raggiunti dagli studenti immatricolati all'universita' sono molto positivi (la mediana dei crediti conseguiti dai diplomati dopo 1 e 2 anni di universita' e' superiore a 40 su 60).</p>		7 - Eccellente

Motivazione del giudizio assegnato

La percentuale di alunni ammessi alla classe successiva, che hanno seguito il consiglio orientativo, risulta maggiore o in linea rispetto ai benchmark della provincia e della regione. Sono ammessi alla seconda classe della secondaria di secondo grado 85 alunni su 111 licenziati. I non ammessi sono concentrati nell'ambito degli alunni che non hanno seguito il consiglio orientativo fornito dalla scuola (80% di respinti). I dati incoraggianti degli studenti che, seguendo il consiglio orientativo frequentano con successo la classe prima nella scuola secondaria, dimostrano l'efficacia del percorso di orientamento sviluppato nel nostro istituto. Infatti l'istituto può contare sulla funzione strumentale "Orientamento" che, in collaborazione con il distretto 19 di Venezia, ha messo a punto un percorso di conoscenza di sé e delle scuole del territorio per aumentare la consapevolezza della scelta. Nonostante questo, il 40% di alunni non conferma il giudizio orientativo espresso dalla scuola.

Lista Indicatori Scuola - Sezione: Esiti	
Competenza in ambito formativo classe 3 secondaria	Competenze Ambito Formativo classe 3 secondaria.pdf
Comportamento per anno di corso secondaria	Voto di comportamento per anno di corso.pdf
MONITORAGGIO COMPORTAMENTO SECONDARIA	Voto comportamento secondaria.pdf
MONITORAGGIO COMPETENZE IN USCITA SECONDARIA	COMPETENZE IN USCITA SECONDARIA.pdf

3A Processi - Pratiche educative e didattiche

3A.1 Curricolo, progettazione e valutazione

Subarea: Curricolo e offerta formativa

3.1.a Curricolo

3.1.a.1 Presenza degli aspetti relativi all'elaborazione del curricolo-PRIMARIA

Presenza degli aspetti relativi all'elaborazione del curricolo-PRIMARIA				
		Riferimento Provinciale %	Riferimento Regionale %	Riferimento Nazionale %
Validi	Basso grado di presenza	14,9	6,4	10
	Medio - basso grado di presenza	7,5	5,4	6
	Medio - alto grado di presenza	32,8	46,2	29,3
	Alto grado di presenza	44,8	42	54,7
Situazione della scuola: VEIC86300V		Medio-basso grado di presenza		

3.1.a.1 Presenza degli aspetti relativi all'elaborazione del curricolo-SECONDARIA

Presenza degli aspetti relativi all'elaborazione del curricolo-SECONDARIA				
		Riferimento Provinciale %	Riferimento Regionale %	Riferimento Nazionale %
Validi	Basso grado di presenza	13,4	7,6	11,7
	Medio - basso grado di presenza	10,4	6,7	5,6
	Medio - alto grado di presenza	32,8	41,9	27,2
	Alto grado di presenza	43,3	43,8	55,5
Situazione della scuola: VEIC86300V		Medio-basso grado di presenza		

3.1.a.2 Aspetti del curricolo presenti-PRIMARIA

Istituto:VEIC86300V - Aspetti del curricolo presenti-PRIMARIA				
opzione	Situazione della scuola: VEIC86300V	Riferimento Provinciale (% scuole in cui sono presenti gli aspetti seguenti)	Riferimento Regionale (% scuole in cui sono presenti gli aspetti seguenti)	Riferimento Nazionale (% scuole in cui sono presenti gli aspetti seguenti)
Curricolo di scuola per italiano	Si	85,1	93,6	89,3
Curricolo di scuola per matematica	No	80,6	92,6	89
Curricolo di scuola per la lingua inglese	No	80,6	90,2	85
Curricolo di scuola per scienze	No	77,6	87	83,4
Curricolo di scuola per altre discipline	No	76,1	85,7	81,3
Curricolo per lo sviluppo delle competenze trasversali	Si	49,3	45,2	57,9
Profilo delle competenze da possedere in uscita dalla scuola	Si	77,6	75,9	80,7
Quota del monte ore annuale per la realizzazione di discipline e attività autonomamente scelte dalla scuola	No	16,4	16,7	29,3
Altro	No	17,9	10,1	12,1

3.1.a.2 Aspetti del curricolo presenti-SECONDARIA

Istituto:VEIC86300V - Aspetti del curricolo presenti-SECONDARIA				
opzione	Situazione della scuola: VEIC86300V	Riferimento Provinciale (% scuole in cui sono presenti gli aspetti seguenti)	Riferimento Regionale (% scuole in cui sono presenti gli aspetti seguenti)	Riferimento Nazionale (% scuole in cui sono presenti gli aspetti seguenti)
Curricolo di scuola per italiano	Si	83,6	90,9	87
Curricolo di scuola per matematica	No	79,1	90,6	86,7
Curricolo di scuola per la lingua inglese	No	79,1	88,4	83,6
Curricolo di scuola per scienze	No	74,6	84,2	81,7
Curricolo di scuola per altre discipline	No	74,6	82,8	79,6
Curricolo per lo sviluppo delle competenze trasversali	Si	46,3	45,8	58,4
Profilo delle competenze da possedere in uscita dalla scuola	Si	88,1	81	86,2
Quota del monte ore annuale per la realizzazione di discipline e attività autonomamente scelte dalla scuola	No	19,4	18,2	28,3
Altro	No	17,9	11,1	11,9

Domande Guida

A partire dai documenti ministeriali di riferimento, in che modo il curricolo di istituto risponde ai bisogni formativi degli studenti e alle attese educative e formative del contesto locale?

La scuola ha individuato quali traguardi di competenza gli studenti nei diversi anni dovrebbero acquisire? Vengono individuate anche le competenze trasversali (es. educazione alla cittadinanza, competenze sociali e civiche)?

Gli insegnanti utilizzano il curricolo definito dalla scuola come strumento di lavoro per la loro attività?

Le attività di ampliamento dell'offerta formativa sono progettate in raccordo con il curricolo di istituto?

Vengono individuati in modo chiaro gli obiettivi e le abilità/competenze da raggiungere attraverso i progetti di ampliamento dell'offerta formativa?

Punti di Forza (Digitare al max 1500 caratteri)	Punti di Debolezza (Digitare al max 1500 caratteri)
<p>Da diversi anni la scuola utilizza dei curricoli per ambito disciplinare. Questi sono stati la base per la realizzazione di un curricolo che soddisfacesse le nuove indicazioni nazionali e le necessità di continuità tra un ordine e l'altro del primo ciclo di istruzione. Nell'anno scolastico 2012/2013 è iniziato il percorso per la costruzione di un curricolo verticale. La commissione curricolo ha lavorato con continuità in questi tre anni scolastici dando impulso alla riflessione sul metodo didattico utilizzato durante le attività di insegnamento e sul passaggio dal focus delle conoscenze e abilità alle competenze. Visto che questo processo richiede attività di studio, di formazione e di ricerca da parte di tutti i docenti e non solo di un gruppo, si è reso necessario svolgere dei corsi di formazione che la dirigenza ha messo a disposizione. In questi incontri è emerso come la scuola affianca al compito "dell'insegnare ad apprendere" quello "dell'insegnare ad essere". L'analisi delle indicazioni ministeriali di riferimento è stata l'inizio per l'elaborazione in cui si sono innestate le esperienze didattiche consolidate nel piano dell'offerta formativa. Questo ha permesso di calare il percorso formativo degli alunni nel territorio. Attualmente la scuola si è dotata di un curricolo d'Istituto verticale comprendente profili disciplinari e comportamentali.</p>	<p>Come emerge dal questionario scuola ci troviamo in una posizione medio bassa per quanto riguarda l'elaborazione del curricolo in cui rientra solo una piccola percentuale di scuole del primo ciclo di istruzione. Uno dei principali limiti che il nostro istituto ha incontrato è la nuova conformazione di comprensivo. Infatti l'istituto è di nuova costituzione affiancando le scuole dell'infanzia, della primaria e della secondaria di primo grado solo nell'anno scolastico 2012/2013. Per questo motivo il curricolo verticale è stato pensato e realizzato in questi ultimi tre anni scolastici. La nuova configurazione dell'istituto ha reso necessario creare un orizzonte comune per i tre ordini di scuola che si sta arricchendo e consolidando solo da pochi anni. Inoltre in questo passaggio non semplice sia dal punto di vista organizzativo che didattico si sono susseguiti due dirigenti scolastici in tre anni. Quindi, nonostante la volontà di mantenere la continuità di intervento, anche questo cambiamento ha pesato in parte sull'azione degli insegnanti. Se il curricolo delle competenze trasversali socio-comportamentali è diventato riferimento per il lavoro dei docenti, gli altri curricoli didattici sono stati completati durante quest'ultimi due anni. Emergono infine alcune difficoltà riguardo la secondaria di La Salute di Livenza, infatti in questo plesso vengono accolti studenti provenienti anche da un altro istituto comprensivo.</p>

Subarea: Progettazione didattica

3.1.c Progettazione didattica

3.1.c.1 Presenza degli aspetti relativi alla progettazione didattica-PRIMARIA

Presenza degli aspetti relativi alla progettazione didattica-PRIMARIA				
		Riferimento Provinciale %	Riferimento Regionale %	Riferimento Nazionale %
Validi	Basso grado di presenza	11,9	10,1	6,8
	Medio - basso grado di presenza	17,9	19,4	23,2
	Medio - alto grado di presenza	35,8	43,2	36
	Alto grado di presenza	34,3	27,3	33,9
Situazione della scuola: VEIC86300V		Basso grado di presenza		

3.1.c.1 Presenza degli aspetti relativi alla progettazione didattica-SECONDARIA

Presenza degli aspetti relativi alla progettazione didattica-SECONDARIA				
		Riferimento Provinciale %	Riferimento Regionale %	Riferimento Nazionale %
Validi	Basso grado di presenza	6	7,6	6,8
	Medio - basso grado di presenza	19,4	20,2	21
	Medio - alto grado di presenza	41,8	39,2	34,9
	Alto grado di presenza	32,8	33	37,4
Situazione della scuola: VEIC86300V		Medio-basso grado di presenza		

3.1.c.2 Aspetti del curricolo sulla progettazione didattica presenti-PRIMARIA

Istituto:VEIC86300V - Aspetti del curricolo sulla progettazione didattica presenti-PRIMARIA				
opzione	Situazione della scuola: VEIC86300V	Riferimento Provinciale (% scuole in cui sono presenti gli aspetti seguenti)	Riferimento Regionale (% scuole in cui sono presenti gli aspetti seguenti)	Riferimento Nazionale (% scuole in cui sono presenti gli aspetti seguenti)
Utilizzo di modelli comuni a tutta la scuola per la progettazione didattica	No	83,6	81,6	81,4
Progettazione di itinerari comuni per specifici gruppi di studenti	No	71,6	71	71,2
Programmazione per classi parallele	No	80,6	78,6	86,4
Programmazione per dipartimenti disciplinari o per ambiti disciplinari	No	62,7	67,3	64,1
Programmazione in continuita' verticale	Si	64,2	60,4	57,4
Definizione di criteri di valutazione comuni per le diverse discipline	Si	71,6	76,2	82,3
Progettazione di moduli o unita' didattiche per il recupero delle competenze	No	62,7	56,5	58,6
Progettazione di moduli o unita' didattiche per il potenziamento delle competenze	No	44,8	32,7	42,2
Altro	No	10,4	7,6	8,9

3.1.c.2 Aspetti del curricolo sulla progettazione didattica presenti-SECONDARIA

Istituto:VEIC86300V - Aspetti del curricolo sulla progettazione didattica presenti-SECONDARIA				
opzione	Situazione della scuola: VEIC86300V	Riferimento Provinciale (% scuole in cui sono presenti gli aspetti seguenti)	Riferimento Regionale (% scuole in cui sono presenti gli aspetti seguenti)	Riferimento Nazionale (% scuole in cui sono presenti gli aspetti seguenti)
Utilizzo di modelli comuni a tutta la scuola per la progettazione didattica	No	83,6	82,5	80,2
Progettazione di itinerari comuni per specifici gruppi di studenti	No	70,1	70,2	73,5
Programmazione per classi parallele	Si	50,7	55,2	60,6
Programmazione per dipartimenti disciplinari o per ambiti disciplinari	Si	91	88,4	81,4
Programmazione in continuita' verticale	Si	68,7	63,5	57,9
Definizione di criteri di valutazione comuni per le diverse discipline	Si	79,1	79,6	86
Progettazione di moduli o unita' didattiche per il recupero delle competenze	No	62,7	60,6	63,4
Progettazione di moduli o unita' didattiche per il potenziamento delle competenze	No	50,7	47,5	53
Altro	No	11,9	7,9	8,8

Domande Guida

Nella scuola vi sono strutture di riferimento (es. dipartimenti) per la progettazione didattica?

I docenti effettuano una programmazione periodica comune per ambiti disciplinari e/o classi parallele? Per quali discipline? Per quali ordini/indirizzi di scuola?

In che modo avviene l'analisi delle scelte adottate e la revisione della progettazione?

Punti di Forza (Digitare al max 1500 caratteri)	Punti di Debolezza (Digitare al max 1500 caratteri)
<p>Con le Indicazioni Nazionali per il curricolo della scuola dell'infanzia e del primo ciclo di istruzione, il Ministero ha fissato gli obiettivi generali di apprendimento e i relativi traguardi per lo sviluppo delle competenze dei bambini e dei ragazzi per ciascuna disciplina o campo di esperienza. Nella scuola secondaria di primo grado in base alle Indicazioni si è provveduto, in dipartimenti disciplinari allargati, ad elaborare scelte relative a contenuti, metodi, organizzazione e valutazione nel rispetto e nella valorizzazione dell'autonomia. Si sono predisposte le progettazioni disciplinari per classi parallele all'interno del Piano dell'Offerta Formativa.</p> <p>Il curricolo verticale completato quest'anno scolastico è diventato punto di riferimento per la progettazione didattica sia nella primaria che nella secondaria. Inoltre in entrambi gli ordini sono predisposti i modelli previsti per i piani educativi individualizzati e i piani didattici personalizzati, affiancati da una programmazione individualizzata inserita da ogni docente nella propria progettazione disciplinare di classe.</p>	<p>Il modello di riferimento per la programmazione è stato lasciato solo come traccia. La scuola con questo modello indica solo delle linee generali all'interno delle quali i singoli docenti costruiscono la propria programmazione. I docenti effettuano programmazioni per classi parallele solo nella secondaria di primo grado. In tutti gli ordini di scuola non sono previsti itinerari comuni per specifici gruppi di studenti, questo perché si vuole porre l'accento sulla diversificazione, che rispetta i particolari bisogni educativi di ogni singolo studente. Infatti il nostro istituto è caratterizzato da una presenza consistente di alunni stranieri e le caratteristiche socio culturali sono diversificate nei vari plessi, perciò si è preferito rimandare ad una programmazione fortemente personalizzata non progettando itinerari comuni per specifici gruppi. Non ci sono moduli o unità didattiche comuni per il potenziamento delle competenze in quanto sono state procrastinate alla realizzazione di un curricolo formativo di riferimento per l'istituto appena formatosi.</p>

Subarea: Valutazione degli studenti

3.1.d Presenza di prove strutturate per classi parallele

3.1.d.1 Prove strutturate in entrata-PRIMARIA

Prove strutturate in entrata-PRIMARIA				
		Riferimento Provinciale %	Riferimento Regionale %	Riferimento Nazionale %
Validi	Nessuna prova	35,8	34,2	30,9
	Prove svolte in 1 o 2 discipline	23,9	20,4	18,9
	Prove svolte in 3 o più discipline	40,3	45,5	50,2
Situazione della scuola: VEIC86300V		Nessuna prova		

3.1.d.1 Prove strutturate in entrata-SECONDARIA

Prove strutturate in entrata-SECONDARIA				
		Riferimento Provinciale %	Riferimento Regionale %	Riferimento Nazionale %
Validi	Nessuna prova	9	11,6	16,8
	Prove svolte in 1 o 2 discipline	17,9	17,7	15,7
	Prove svolte in 3 o più discipline	73,1	70,7	67,4
Situazione della scuola: VEIC86300V		Prove svolte in 1 o 2 discipline		

3.1.d.2 Prove strutturate intermedie-PRIMARIA

Prove strutturate intermedie-PRIMARIA				
		Riferimento Provinciale %	Riferimento Regionale %	Riferimento Nazionale %
Validi	Nessuna prova	49,3	47,9	45,8
	Prove svolte in 1 o 2 discipline	22,4	15,5	13,2
	Prove svolte in 3 o più discipline	28,4	36,6	40,9
Situazione della scuola: VEIC86300V		Nessuna prova		

3.1.d.2 Prove strutturate intermedie-SECONDARIA

Prove strutturate intermedie-SECONDARIA				
		Riferimento Provinciale %	Riferimento Regionale %	Riferimento Nazionale %
Validi	Nessuna prova	65,7	69,5	62
	Prove svolte in 1 o 2 discipline	9	11,1	10,4
	Prove svolte in 3 o più discipline	25,4	19,5	27,6
Situazione della scuola: VEIC86300V		Nessuna prova		

3.1.d.3 Prove strutturate finali-PRIMARIA

Prove strutturate finali-PRIMARIA				
		Riferimento Provinciale %	Riferimento Regionale %	Riferimento Nazionale %
Validi	Nessuna prova	40,3	33,2	36,9
	Prove svolte in 1 o 2 discipline	19,4	19,9	15,6
	Prove svolte in 3 o più discipline	40,3	46,9	47,5
Situazione della scuola: VEIC86300V		Nessuna prova		

3.1.d.3 Prove strutturate finali-SECONDARIA


Prove strutturate finali-SECONDARIA				
		Riferimento Provinciale %	Riferimento Regionale %	Riferimento Nazionale %
Validi	Nessuna prova	52,2	48,5	52,2
	Prove svolte in 1 o 2 discipline	9	12,3	10,6
	Prove svolte in 3 o più discipline	38,8	39,2	37,2
Situazione della scuola: VEIC86300V		Nessuna prova		

Domande Guida

Quali aspetti del curriculum sono valutati?
Gli insegnanti utilizzano criteri comuni di valutazione per i diversi ambiti/discipline? In quali discipline, indirizzi o ordini di scuola e' piu' frequente l'uso di criteri comuni di valutazione e in quali invece vengono meno utilizzati?
La scuola utilizza prove strutturate per classi parallele costruite dagli insegnanti? Per quali discipline? Per quali classi? Sono adottati criteri comuni per la correzione delle prove?
Nella scuola vengono utilizzati strumenti quali prove di valutazione autentiche o rubriche di valutazione? Quanto e' diffuso il loro utilizzo?
La scuola progetta e realizza interventi didattici specifici a seguito della valutazione degli studenti?

Punti di Forza (Digitare al max 1500 caratteri)	Punti di Debolezza (Digitare al max 1500 caratteri)
<p>La valutazione è il filo conduttore della progettazione didattico-educativa in quanto, partendo dall'identificazione dei bisogni, consente di definire gli obiettivi formativi e quindi di scegliere strumenti e metodologie didattiche adeguate. Ha inoltre lo scopo di monitorare il processo di insegnamento-apprendimento, attraverso la sistematica raccolta di informazioni, per consentire l'adeguamento dell'attività didattica e favorire, attraverso l'individuazione delle potenzialità e delle carenze di ciascuno, i processi di autovalutazione dello studente ed il suo successo formativo. La valutazione si concentra sulla dimensione globale, nel senso che deve documentare sia gli obiettivi conseguiti dall'alunno sul piano cognitivo, sia i traguardi formativi raggiunti sul piano della maturazione della personalità, con attenzione agli aspetti relazionali e partecipativi.</p> <p>Per questo motivo nel POF vengono individuati i livelli, mirati a determinare gli standard cognitivi, comportamentali e culturali che, avendo come riferimento le direttrici delle nuove Indicazioni nazionali per il curriculum, si rapportino con la realtà socio-economica-culturale in cui la scuola opera. Tali livelli sono descritti da criteri comuni di valutazione per tutti gli ordini di scuola afferenti all'istituto. L'istituto, durante quest'anno scolastico, ha elaborato prove per competenza nella primaria e nella secondaria per Italiano e Matematica, entrambe testate.</p>	<p>Le prove di confronto predisposte sono utilizzate solo in alcuni ambiti disciplinari. Questo è dovuto principalmente al fatto che il curriculum è stato completato solo durante quest'anno scolastico e l'apparato valutativo deve subire delle modifiche per quanto riguarda l'approccio, passando da un sistema concentrato sulle conoscenze e abilità ad un sistema rivolto alle competenze. Solo per poche discipline viene effettuata la stessa prova d'ingresso, anche se nei dipartimenti disciplinari spesso ci si confronta sui livelli generali delle classi e sullo stato di avanzamento del curriculum disciplinare. Nell'istituto non sono utilizzate prove autentiche né rubriche di valutazione. Inoltre la scuola non organizza interventi didattici specifici a seguito della valutazione degli studenti in modo collettivo, ma tali interventi sono rimandati all'intervento individualizzato dell'insegnante.</p>

Rubrica di valutazione e Motivazione del giudizio assegnato

Rubrica di Valutazione	
Criterio di qualità: La scuola propone un curriculum aderente alle esigenze del contesto, progetta attività didattiche coerenti con il curriculum, valuta gli studenti utilizzando criteri e strumenti condivisi.	Situazione della scuola
La scuola non ha elaborato un proprio curriculum, oppure si è limitata a riportare nel POF i criteri presenti nei documenti ministeriali di riferimento senza rielaborarli. Non sono stati definiti profili di competenze che gli studenti dovrebbero acquisire nelle varie discipline. Le attività di ampliamento dell'offerta formativa non sono presenti, oppure sono presenti ma non sono coerenti con il progetto formativo di scuola e gli obiettivi e le abilità/competenze da raggiungere non sono definiti in modo chiaro. Non sono definiti obiettivi di apprendimento comuni per classi parallele o per ambiti disciplinari. Non sono utilizzati criteri di valutazione e strumenti di valutazione comuni, oppure i criteri di valutazione e gli strumenti di valutazione comuni sono utilizzati solo da pochi insegnanti o per poche discipline.	1 - Molto critica
	2 -
La scuola ha definito alcuni aspetti del proprio curriculum, rimandando per gli altri aspetti a quanto previsto nei documenti ministeriali di riferimento. La definizione dei profili di competenza per le varie discipline e anni di corso è da sviluppare in modo più approfondito. Le attività di ampliamento dell'offerta formativa sono per lo più coerenti con il progetto formativo di scuola. La definizione degli obiettivi e delle abilità/competenze da raggiungere deve essere migliorata. Ci sono referenti per la progettazione didattica e/o la valutazione degli studenti e dipartimenti disciplinari, anche se il personale interno è coinvolto in misura limitata. La progettazione didattica periodica viene condivisa da un numero limitato di docenti. I docenti fanno riferimento a criteri di valutazione comuni definiti a livello di scuola, anche se solo in alcuni casi utilizzano prove standardizzate comuni per la valutazione. La progettazione di interventi specifici a seguito della valutazione degli studenti non viene effettuata in maniera sistematica.	3 - Con qualche criticità
	4 -
La scuola ha elaborato un proprio curriculum a partire dai documenti ministeriali di riferimento. Sono stati definiti i profili di competenze per le varie discipline e anni di corso. Le attività di ampliamento dell'offerta formativa sono inserite nel progetto educativo di scuola. Gli obiettivi e le abilità/competenze da raggiungere con queste attività sono definiti in modo chiaro. Nella scuola sono presenti referenti e/o gruppi di lavoro sulla progettazione didattica e/o la valutazione degli studenti e dipartimenti disciplinari cui partecipa un buon numero di insegnanti. La progettazione didattica periodica viene effettuata in modo condiviso per ambiti disciplinari e coinvolge un buon numero di docenti di varie discipline e di più indirizzi e ordini di scuola. La scuola utilizza forme di certificazione delle competenze. I docenti utilizzano regolarmente alcuni strumenti comuni per la valutazione e hanno momenti di incontro per condividere i risultati della valutazione. La progettazione di interventi specifici a seguito della valutazione degli studenti è una pratica frequente ma andrebbe migliorata.	 5 - Positiva
	6 -

<p>La scuola ha elaborato un proprio curriculum a partire dai documenti ministeriali di riferimento, declinando le competenze disciplinari e trasversali per i diversi anni di corso, che gli insegnanti utilizzano come strumento di lavoro per la programmazione delle attività didattiche. Il curriculum si sviluppa a partire dalle caratteristiche del contesto e dei bisogni formativi della specifica utenza. Le attività di ampliamento dell'offerta formativa sono bene integrate nel progetto educativo di istituto. Tutte le attività presentano una definizione molto chiara degli obiettivi e delle abilità/competenze da raggiungere. Nella scuola sono presenti referenti e/o gruppi di lavoro sulla progettazione didattica e/o la valutazione degli studenti e dipartimenti disciplinari; i docenti sono coinvolti in maniera diffusa. Gli insegnanti condividono obiettivi di apprendimento specifici ed effettuano sistematicamente una progettazione didattica condivisa. La scuola utilizza forme di certificazione delle competenze. I docenti utilizzano criteri di valutazione comuni e usano strumenti diversificati per la valutazione degli studenti (prove strutturate, rubriche di valutazione, ecc.). L'utilizzo di prove strutturate comuni è sistematico e riguarda la maggior parte degli ambiti disciplinari e tutti gli indirizzi/ordini di scuola. I docenti regolarmente si incontrano per riflettere sui risultati degli studenti. C'è una forte relazione tra le attività di programmazione e quelle di valutazione degli studenti. I risultati della valutazione degli studenti sono usati in modo sistematico per ri-orientare la programmazione e progettare interventi didattici mirati.</p>	7 - Eccellente
---	----------------

Motivazione del giudizio assegnato

L'istituto è di nuova costituzione si sono affiancate le scuole dell'infanzia, della primaria e della secondaria di primo grado solo nell'anno scolastico 2012/2013, anno in cui è iniziato il percorso per la costruzione di un curriculum verticale. Per questo motivo il curriculum verticale è stato pensato e realizzato in questi ultimi quattro anni scolastici. Sono presenti il curriculum socio comportamentale e tutti i curricula disciplinari. L'analisi delle indicazioni ministeriali di riferimento è stato l'inizio per l'elaborazione in cui si sono innestate le esperienze didattiche consolidate nel piano dell'offerta formativa. Inoltre nel POF vengono individuati i livelli, mirati a determinare gli standard cognitivi, comportamentali e culturali, tali livelli sono descritti da criteri comuni di valutazione per tutti gli ordini di scuola afferenti all'istituto. Nella scuola secondaria di primo grado in base alle indicazioni si è provveduto, in dipartimenti disciplinari allargati, ad elaborare scelte relative a contenuti, metodi, organizzazione e valutazione nel rispetto e nella valorizzazione dell'autonomia. Inoltre entrambi gli ordini predispongono i modelli previsti per i Piani Educativi Individualizzati e i percorsi didattici personalizzati, che vengono affiancati da una Programmazione Individualizzata che ogni docente inserisce nella propria progettazione disciplinare di classe. Quest'anno è stata istituita per la prima volta la funzione strumentale per l'innovazione didattica (condivisa tra primaria e secondaria): tali figure sono diventate riferimento sia per la scuola secondaria e primaria per l'apertura della scuola verso le competenze. Sono state predisposte e testate prove per competenza per le discipline Italiano e Matematica sia nella primaria che nella secondaria. Inoltre le FS hanno stimolato il dibattito sulle competenze e sull'utilizzo delle metodologie attive.

3A.2 Ambiente di apprendimento

Subarea: Dimensione organizzativa

3.2.a Durata delle lezioni

3.2.a.1 Modalita' orarie adottate per la durata delle lezioni-PRIMARIA

Modalita' orarie adottate per la durata delle lezioni-PRIMARIA				
		Riferimento Provinciale %	Riferimento Regionale %	Riferimento Nazionale %
Validi	Orario standard	77,6	60,2	79,2
	Orario ridotto	1,5	4,9	2,7
	Orario flessibile	20,9	34,9	18,1
Situazione della scuola: VEIC86300V		Orario standard		

3.2.a.1 Modalita' orarie adottate per la durata delle lezioni-SECONDARIA

Modalita' orarie adottate per la durata delle lezioni-SECONDARIA				
		Riferimento Provinciale %	Riferimento Regionale %	Riferimento Nazionale %
Validi	Orario standard	67,2	55,2	74,6
	Orario ridotto	4,5	8,9	10,2
	Orario flessibile	28,4	36	15,1
Situazione della scuola: VEIC86300V		Orario standard		

3.2.b Organizzazione oraria

3.2.b.1 Modalita' orarie per l'ampliamento dell'offerta formativa-PRIMARIA

Istituto:VEIC86300V - Modalita' orarie per l'ampliamento dell'offerta formativa-PRIMARIA				
opzione	Situazione della scuola: VEIC86300V	Riferimento Provinciale (% di scuole che hanno indicato la modalità)	Riferimento Regionale (% di scuole che hanno indicato la modalità)	Riferimento Nazionale (% di scuole che hanno indicato la modalità)
In orario extra-curricolare	Si	26,9	35,1	52,4
In orario curricolare, nelle ore di lezione	Si	89,6	81,6	62,4
In orario curricolare, facendo ore non di 60 min.	No	1,5	1,5	1,6
In orario curricolare, utilizzando il 20% del curricolo di scuola	No	4,5	10,3	13,9
Sono attivita' non previste per questo a.s.	No	7,5	9,1	10,4

3.2.b.1 Modalita' orarie per l'ampliamento dell'offerta formativa-SECONDARIA

Istituto:VEIC86300V - Modalita' orarie per l'ampliamento dell'offerta formativa-SECONDARIA				
opzione	Situazione della scuola: VEIC86300V	Riferimento Provinciale (% di scuole che hanno indicato la modalità)	Riferimento Regionale (% di scuole che hanno indicato la modalità)	Riferimento Nazionale (% di scuole che hanno indicato la modalità)
In orario extra-curricolare	Si	80,6	82,0	82,8
In orario curricolare, nelle ore di lezione	Si	74,6	75,4	52,4
In orario curricolare, facendo ore non di 60 min.	No	0,0	2,5	4,2
In orario curricolare, utilizzando il 20% del curricolo di scuola	No	6,0	8,9	12,1
Sono attivita' non previste per questo a.s.	No	6,0	2,5	5,6

3.2.b.2 Modalita' orarie per interventi di recupero, consolidamento, potenziamento-PRIMARIA

Istituto:VEIC86300V - Modalita' orarie per interventi di recupero, consolidamento, potenziamento-PRIMARIA				
opzione	Situazione della scuola: VEIC86300V	Riferimento Provinciale (% di scuole che hanno indicato la modalità)	Riferimento Regionale (% di scuole che hanno indicato la modalità)	Riferimento Nazionale (% di scuole che hanno indicato la modalità)
In orario extra-curricolare	No	29,9	43,2	38,3
In orario curricolare, nelle ore di lezione	Si	91	93,9	89,8
In orario curricolare, facendo ore non di 60 min.	No	0	2	1,9
In orario curricolare, utilizzando il 20% del curricolo di scuola	No	0	3,7	8,5
Sono attivita' non previste per questo a.s.	No	6	1,7	1,5

3.2.b.2 Modalita' orarie per interventi di recupero, consolidamento, potenziamento-SECONDARIA

Istituto:VEIC86300V - Modalita' orarie per interventi di recupero, consolidamento, potenziamento-SECONDARIA				
opzione	Situazione della scuola: VEIC86300V	Riferimento Provinciale (% di scuole che hanno indicato la modalità)	Riferimento Regionale (% di scuole che hanno indicato la modalità)	Riferimento Nazionale (% di scuole che hanno indicato la modalità)
In orario extra-curricolare	No	76,1	85,5	71,1
In orario curricolare, nelle ore di lezione	Si	79,1	86,5	84,4
In orario curricolare, facendo ore non di 60 min.	No	1,5	3,2	6,2
In orario curricolare, utilizzando il 20% del curricolo di scuola	No	3	5,2	9,3
Sono attivita' non previste per questo a.s.	No	0	0	0,6

Domande Guida

In che modo la scuola cura gli spazi laboratoriali (individuazione di figure di coordinamento, aggiornamento dei materiali, ecc.)? Gli studenti hanno pari opportunità di fruire degli spazi laboratoriali (ci sono sedi, indirizzi o sezioni che vi accedono in misura minore)?

In che modo la scuola cura la presenza di supporti didattici nelle classi (biblioteca di classe, computer, materiali per le attività scientifiche, materiali per le attività espressive, ecc.)?

In che modo la scuola cura la gestione del tempo come risorsa per l'apprendimento? L'articolazione dell'orario scolastico è adeguata alle esigenze di apprendimento degli studenti? La durata delle lezioni risponde alle esigenze di apprendimento degli studenti?

Punti di Forza (Digitare al max 1500 caratteri)	Punti di Debolezza (Digitare al max 1500 caratteri)
<p>L'istituto segue il calendario regionale e il tempo scuola è standard, come nella maggior parte degli istituti presenti nel territorio. Le scuole sono dotate degli spazi necessari per lo svolgimento delle attività didattiche, in quasi tutti i plessi sono presenti laboratori espressivi, aule per il sostegno e spazi dedicati agli insegnanti. Si promuove la didattica laboratoriale mettendo a disposizione laboratori informatici, scientifici ed espressivi. Vi sono delle biblioteche d'istituto e nella scuola secondaria vengono organizzate delle biblioteche di classe. In 5 dei 6 plessi della primaria e della secondaria sono disponibili laboratori di informatica. Negli ultimi anni si è cercato di potenziare le risorse informatiche con l'acquisto di LIM e il miglioramento del laboratorio di informatica (media e primaria). Nelle scuole secondarie, ove possibile nelle scuole primarie sono state predisposte connessioni ADSL e WI-FI. Non tutti i plessi hanno a disposizione una palestra propria, ma in questi casi è possibile utilizzare la palestra messa a disposizione dal Comune. Il piano dell'offerta formativa viene sviluppato per la maggior parte all'interno dell'orario curricolare. Le uniche attività aggiuntive sono la certificazione di lingua tedesca e le uscite didattiche.</p>	<p>Negli ultimi anni nonostante l'attenzione rivolta all'ampliamento dei laboratori e degli spazi in cui i ragazzi possano sperimentare, i fondi per l'acquisto di materiali e nuove strumentazioni è diminuito. Andrebbero potenziati laboratori e luoghi in cui gli insegnanti possano rimanere a svolgere le attività didattiche e organizzative anche al termine dell'orario delle lezioni.</p> <p>I laboratori di informatica, pur essendo funzionanti, sono stati realizzati con materiale recuperato o dismesso da altri enti a causa di una limitata disponibilità economica. In alcuni plessi non è possibile predisporre linee dati ad alta velocità perché ubicate in un territorio fuori copertura. Limitati sono anche i fondi per offrire attività di ampliamento, recupero e potenziamento al di fuori del tempo scuola; per questo motivo tali attività devono essere svolte in orario didattico. Attualmente è quindi evidente come il tempo messo a disposizione non sia sempre sufficiente a rispondere alle esigenze di apprendimento degli studenti.</p>

Subarea: Dimensione metodologica

Domande Guida
La scuola promuove l'utilizzo di modalita' didattiche innovative?
La scuola promuove la collaborazione tra docenti per la realizzazione di modalita' didattiche innovative?

Punti di Forza (Digitare al max 1500 caratteri)	Punti di Debolezza (Digitare al max 1500 caratteri)
<p>Nell'azione educativo-didattica, i docenti collaborano e agiscono tenendo conto di una serie di indicazioni di carattere metodologico. Gli insegnanti si propongono di offrire agli alunni una vasta gamma di opportunità (cognitive-affettive-relazionali) per una crescita autonoma ed armonica, di trasmettere stimoli e motivazioni per un apprendimento efficace e di favorire il benessere a scuola. A tal fine l'insegnante, in accordo con i gruppi di coordinamento nella primaria e dipartimenti disciplinari nella secondaria, individua tempi e spazi adeguati, per favorire situazioni di apprendimento, sperimenta strategie didattiche multimediali (LIM, Computer), articola con flessibilità, laddove è possibile, l'orario e la contemporaneità.</p> <p>La scuola si pone come obiettivo quello di rispettare i ritmi di apprendimento degli allievi e organizzare attività individuali e/o di gruppo (integrazione disabilità, recupero delle carenze, approfondimento e potenziamento, valorizzazione delle eccellenze) per garantire a tutti il successo formativo. Infatti, come si è visto negli esiti, i nostri studenti hanno una percentuale di ammissione alla classe successiva maggiore rispetto alle medie nazionali, provinciali e del Nord-Est. Gli insegnanti si formano e partecipano a corsi che gli permettono di migliorare la loro attività didattica, sia dal punto di vista degli strumenti (corsi sull'uso delle TIC), ma anche delle nuove metodologie didattiche.</p>	<p>Successivamente all'accorpamento della direzione didattica di S.Stino di Livenza e la scuola secondaria di primo grado "Toniolo" l'istituto ha dovuto rivedere i suoi modelli e le attività per ricostruire la sua nuova identità. La scuola sta predisponendo delle unità di apprendimento trasversali che ha spinto gli insegnanti a confrontarsi sulle loro metodologie didattiche. Le compresenze sono state ridotte negli anni fino a limitare drasticamente opportunità di sperimentazione. Ancora molto arretrata è la predisposizione di attività improntate sulle competenze. Un gruppo di docenti guidati dalle funzioni strumentali ha impostato prove per competenza che nella primaria sono state utilizzate per la compilazione dei nuovi modelli delle competenze, che sono stati adottati nell'anno scolastico 2015/2016 per la primaria.</p>

Subarea: Dimensione relazionale

3.2.d Episodi problematici

3.2.d.1 Azioni per contrastare episodi problematici-PRIMARIA - Atti Di Vandalismo

Istituto:VEIC86300V % - Azioni per contrastare episodi problematici-PRIMARIA - Atti Di Vandalismo				
opzione	Situazione della scuola: VEIC86300V %	Riferimento Provinciale %	Riferimento Regionale %	Riferimento Nazionale %
Nessun episodio	100	-	-	-
Nessun provvedimento	n.d.	-	-	-
Azioni interlocutorie	n.d.	41,7	50,7	53,4
Azioni costruttive	n.d.	76,7	45,8	46,6
Azioni sanzionatorie	n.d.	33,3	41,5	41

3.2.d.1 Azioni per contrastare episodi problematici-PRIMARIA - Furti

Istituto:VEIC86300V % - Azioni per contrastare episodi problematici-PRIMARIA - Furti				
opzione	Situazione della scuola: VEIC86300V %	Riferimento Provinciale %	Riferimento Regionale %	Riferimento Nazionale %
Nessun episodio	100	-	-	-
Nessun provvedimento	n.d.	-	-	-
Azioni interlocutorie	n.d.	41,7	53,9	55,8
Azioni costruttive	n.d.	56,9	53	57,5
Azioni sanzionatorie	n.d.	25	40,4	51,2

3.2.d.1 Azioni per contrastare episodi problematici-PRIMARIA - Comportamenti Violenti

Istituto:VEIC86300V % - Azioni per contrastare episodi problematici-PRIMARIA - Comportamenti Violenti				
opzione	Situazione della scuola: VEIC86300V %	Riferimento Provinciale %	Riferimento Regionale %	Riferimento Nazionale %
Nessun episodio	100	-	-	-
Nessun provvedimento	n.d.	-	-	-
Azioni interlocutorie	n.d.	45,5	42,6	43,9
Azioni costruttive	n.d.	36,1	37	38,3
Azioni sanzionatorie	n.d.	25,1	27,9	28,4

3.2.d.1 Azioni per contrastare episodi problematici-PRIMARIA - Altre Attivita' Non Consentite

Istituto:VEIC86300V % - Azioni per contrastare episodi problematici-PRIMARIA - Altre Attivita' Non Consentite				
opzione	Situazione della scuola: VEIC86300V %	Riferimento Provinciale %	Riferimento Regionale %	Riferimento Nazionale %
Nessun episodio	100	-	-	-
Nessun provvedimento	n.d.	-	-	-
Azioni interlocutorie	n.d.	43,9	44,7	49,8
Azioni costruttive	n.d.	31,6	39,3	40,6
Azioni sanzionatorie	n.d.	30,3	35,7	34,2

3.2.d.1 Azioni per contrastare episodi problematici-SECONDARIA - Atti Di Vandalismo

Istituto:VEIC86300V % - Azioni per contrastare episodi problematici-SECONDARIA - Atti Di Vandalismo				
opzione	Situazione della scuola: VEIC86300V %	Riferimento Provinciale %	Riferimento Regionale %	Riferimento Nazionale %
Nessun episodio	100	-	-	-
Nessun provvedimento	n.d.	-	-	-
Azioni interlocutorie	n.d.	44,4	43,6	45,4
Azioni costruttive	n.d.	39,3	35,8	36,2
Azioni sanzionatorie	n.d.	36,4	36	38,2

3.2.d.1 Azioni per contrastare episodi problematici-SECONDARIA - Furti

Istituto:VEIC86300V % - Azioni per contrastare episodi problematici-SECONDARIA - Furti				
opzione	Situazione della scuola: VEIC86300V %	Riferimento Provinciale %	Riferimento Regionale %	Riferimento Nazionale %
Nessun episodio	100	-	-	-
Nessun provvedimento	n.d.	-	-	-
Azioni interlocutorie	n.d.	46	53,1	51,8
Azioni costruttive	n.d.	53,8	46,9	44
Azioni sanzionatorie	n.d.	33,5	32,9	36,5

3.2.d.1 Azioni per contrastare episodi problematici-SECONDARIA - Comportamenti Violenti

Istituto:VEIC86300V % - Azioni per contrastare episodi problematici-SECONDARIA - Comportamenti Violenti				
opzione	Situazione della scuola: VEIC86300V %	Riferimento Provinciale %	Riferimento Regionale %	Riferimento Nazionale %
Nessun episodio	n.d.	-	-	-
Nessun provvedimento	n.d.	-	-	-
Azioni interlocutorie	29	42,4	42	41,9
Azioni costruttive	43	31,7	30,6	30,5
Azioni sanzionatorie	29	29,7	31,1	31,7

3.2.d.1 Azioni per contrastare episodi problematici-SECONDARIA - Altre Attivita' Non Consentite

Istituto:VEIC86300V % - Azioni per contrastare episodi problematici-SECONDARIA - Altre Attivita' Non Consentite				
opzione	Situazione della scuola: VEIC86300V %	Riferimento Provinciale %	Riferimento Regionale %	Riferimento Nazionale %
Nessun episodio	n.d.	-	-	-
Nessun provvedimento	n.d.	-	-	-
Azioni interlocutorie	50	48	45,6	48
Azioni costruttive	n.d.	28,8	30,3	30,1
Azioni sanzionatorie	50	36,9	32,4	32,2

3.2.d.2 Studenti sospesi per anno di corso-SECONDARIA

Istituto:VEIC86300V % - Studenti sospesi per anno di corso-SECONDARIA				
opzione	Situazione della scuola: VEIC86300V %	Riferimento Provinciale %	Riferimento Regionale %	Riferimento Nazionale %
Percentuale di studenti sospesi - 1° anno	0,78	0,5	0,4	0,7
Percentuale di studenti sospesi - 2° anno	0,74	1,1	0,9	1
Percentuale di studenti sospesi - 3° anno	1,06	1,1	0,9	1

Domande Guida

In che modo la scuola promuove la condivisione di regole di comportamento tra gli studenti?

In caso di comportamenti problematici da parte degli studenti quali azioni promuove la scuola? Queste azioni sono efficaci?

La scuola adotta strategie specifiche per la promozione delle competenze sociali (es. assegnazione di ruoli e responsabilità, attività di cura di spazi comuni, sviluppo del senso di legalità e di un'etica della responsabilità, collaborazione e lo spirito di gruppo, ecc.)? Queste attività coinvolgono gli studenti di tutte le sezioni, ordini di scuola, plessi o indirizzi di scuola?

Punti di Forza (Digitare al max 1500 caratteri)	Punti di Debolezza (Digitare al max 1500 caratteri)
<p>Nel nostro Istituto vi sono in adozione una serie di regolamenti visionabili nel sito web della scuola anche dalle famiglie, con le quali si stipula un patto di corresponsabilità al momento dell'accoglienza dei ragazzi nella scuola. Il regolamento d'istituto disciplina il funzionamento degli Organi Collegiali, l'accesso ai locali scolastici, la vigilanza sugli alunni, l'utilizzo delle tecnologie didattiche, l'orario di servizio, i rapporti tra le diverse componenti. Il regolamento disciplinare della secondaria definisce le norme di comportamento per gli alunni e stabilisce le sanzioni da adottare. I regolamenti sono condivisi con gli alunni all'ingresso della scuola e vengono riproposti quotidianamente dagli insegnanti nella loro azione didattica. Se ci si trova a dover gestire episodi problematici la sanzione non è mai punitiva, ma educativa. L'ascolto il dialogo, la riflessione e l'esempio sono i primi interventi che l'insegnante adopera per trasmettere i principi di cooperazione e il rispetto tra pari. Diverse sono state le iniziative di sensibilizzazione all'altro svolte in collaborazione con gli enti esterni e le associazioni. Importante iniziativa è stata sviluppata contro il cyber bullismo con interventi della Polizia Postale e di esperti nel settore. Inoltre il "Progetto spazio-ascolto", che mette a disposizione uno psicoterapeuta e dei docenti formati, vuole essere riferimento per i disagi personali e di relazione con i coetanei.</p>	<p>Nonostante l'elevata attenzione all'integrazione e all'ambiente relazionale rimangono situazioni in cui si richiede maggiore sensibilità da parte del corpo dei docenti. Durante quest'anno scolastico ci sono state alcune sospensioni per comportamenti aggressivi verbali e fisici. Gli altri episodi avvenuti sono sempre stati di minore rilevanza e raramente è stato necessario sanzionare tali avvenimenti con la sospensione. Il colloquio con l'alunno e la famiglia ha permesso una metacognizione sull'avvenuto e una consapevolezza che ha permesso al ragazzo di migliorare la capacità relazionale e non ricadere in comportamenti non idonei. Infine la frequenza a scuola di alunni -appartenenti ad altre culture e stabilitesi nel nostro territorio- non è sempre regolare e deve essere sollecitata sia con i ragazzi che con le famiglie.</p>

Rubrica di valutazione e Motivazione del giudizio assegnato

Rubrica di Valutazione	
Criterio di qualità: La scuola offre un ambiente di apprendimento innovativo, curando gli aspetti organizzativi, metodologici e relazionali del lavoro d'aula.	Situazione della scuola
L'organizzazione di spazi e tempi non risponde alle esigenze di apprendimento degli studenti. Gli spazi laboratoriali non ci sono o sono usati solo da una minoranza di studenti. La scuola non incentiva l'uso di modalita' didattiche innovative, oppure queste vengono adottate in un numero esiguo di classi. Le regole di comportamento non sono definite. I conflitti non sono gestiti o sono gestiti ricorrendo a modalita' non efficaci.	1 - Molto critica
	2 -
L'organizzazione di spazi e tempi risponde solo parzialmente alle esigenze di apprendimento degli studenti. Gli spazi laboratoriali sono usati, anche se in misura minore rispetto alle loro potenzialita'. La scuola incentiva l'utilizzo di modalita' didattiche innovative, anche se limitatamente ad alcuni aspetti o ad alcune discipline o anni di corso. Le regole di comportamento sono definite, ma sono condivise in modo disomogeneo nelle classi. I conflitti sono gestiti, anche se non sempre le modalita' adottate sono efficaci.	3 - Con qualche criticita'
	4 -
L'organizzazione di spazi e tempi risponde alle esigenze di apprendimento degli studenti. Gli spazi laboratoriali sono usati da un buon numero di classi. La scuola incentiva l'utilizzo di modalita' didattiche innovative. Gli studenti lavorano in gruppi, utilizzano le nuove tecnologie, realizzano ricerche o progetti. La scuola promuove le competenze trasversali attraverso la realizzazione di attivita' relazionali e sociali. Le regole di comportamento sono definite e condivise nelle classi. I conflitti con gli studenti sono gestiti in modo efficace.	5 - Positiva
	6 -
L'organizzazione di spazi e tempi risponde in modo ottimale alle esigenze di apprendimento degli studenti. Gli spazi laboratoriali sono usati con frequenza elevata in tutte le classi. La scuola promuove l'utilizzo di modalita' didattiche innovative. Gli studenti lavorano in gruppi, utilizzano le nuove tecnologie, realizzano ricerche o progetti come attivita' ordinarie in classe. La scuola promuove le competenze trasversali attraverso la realizzazione di attivita' relazionali e sociali che vedono la partecipazione attiva degli studenti. Le regole di comportamento sono definite e condivise in tutte le classi. I conflitti con gli studenti sono gestiti in modo efficace, ricorrendo anche a modalita' che coinvolgono gli studenti nell'assunzione di responsabilita'.	7 - Eccellente

Motivazione del giudizio assegnato

Nelle scuole vi sono gli spazi necessari per lo svolgimento delle attività didattiche, in quasi tutti i plessi sono presenti laboratori espressivi, aule per il sostegno e spazi dedicati agli insegnanti. Vi sono delle biblioteche d'istituto, che vengono utilizzate in modo sistematico specialmente all'infanzia e alla primaria. Sono state predisposte connessioni ADSL e WI-FI, anche se in alcuni plessi non è stato possibile perché territorio fuori copertura. Negli ultimi anni, a causa dei tagli al FIS, si sono limitate le attività di ampliamento, recupero e potenziamento al di fuori dell'orario didattico che, per questo motivo, devono essere svolte durante le lezioni. La scuola si pone come obiettivo quello di rispettare i ritmi di apprendimento degli allievi e organizzare attività individuali e/o di gruppo. Per questo l'insegnante, in accordo con i coordinamento di classe/plesso nella primaria e dipartimenti disciplinari nella secondaria, individua tempi e spazi adeguati, per favorire situazioni di apprendimento, sperimenta strategie didattiche multimediali (LIM, Computer), articola con flessibilità, laddove è possibile, l'orario e la contemporaneità. Solo in quest'anno scolastico sono state strutturate unità di apprendimento trasversali che hanno spinto gli insegnanti a confrontarsi sulle loro metodologie didattiche. Nel nostro Istituto vi sono in adozione una serie di regolamenti visionabili nel sito web della scuola anche dalle famiglie, con le quali si stipula un patto di corresponsabilità al momento dell'accoglienza dei ragazzi nella scuola. Se ci si trova a dover gestire episodi problematici la sanzione non è mai punitiva, ma educativa. L'ascolto il dialogo, la riflessione e l'esempio sono i primi interventi che l'insegnante adopera per la trasmettere i principi di cooperazione e il rispetto tra pari.

3A.3 Inclusione e differenziazione

Subarea: Inclusione

3.3.a Attivita' di inclusione

3.3.a.1 Azioni attuate per l'inclusione

		Azioni attuate per l'inclusione		
		Riferimento Provinciale (% scuole in cui sono presenti gli aspetti seguenti)	Riferimento Regionale (% scuole in cui sono presenti gli aspetti seguenti)	Riferimento Nazionale (% scuole in cui sono presenti gli aspetti seguenti)
Validi	Nessuna o una azione fra quelle indicate	6	2,7	13,5
	Due o tre azioni fra quelle indicate	58,2	48,2	61,2
	Quattro o cinque azioni fra quelle indicate	35,8	49,1	25,3
Situazione della scuola: VEIC86300V		Due o tre azioni fra quelle indicate		

Domande Guida
La scuola realizza attivita' per favorire l'inclusione degli studenti con disabilita' nel gruppo dei pari? Queste attivita' riescono a favorire l'inclusione degli studenti con disabilita'?
Gli insegnanti curricolari e di sostegno utilizzano metodologie che favoriscono una didattica inclusiva? Questi interventi sono efficaci? Alla formulazione dei Piani Educativi Individualizzati partecipano anche gli insegnanti curricolari? Il raggiungimento degli obiettivi definiti nei Piani Educativi Individualizzati viene monitorato con regolarita'?
In che modo la scuola si prende cura degli altri studenti con bisogni educativi speciali? I Piani Didattici Personalizzati sono aggiornati con regolarita'?
La scuola realizza attivita' di accoglienza per gli studenti stranieri da poco in Italia? Questi interventi riescono a favorire l'inclusione degli studenti stranieri?
La scuola realizza percorsi di lingua italiana per gli studenti stranieri da poco in Italia? Questi interventi riescono a favorire il successo scolastico degli studenti stranieri?
La scuola realizza attivita' su temi interculturali e/o sulla valorizzazione delle diversita'? Qual e' la ricaduta di questi interventi sulla qualita' dei rapporti tra gli studenti?

Punti di Forza (Digitare al max 1500 caratteri)	Punti di Debolezza (Digitare al max 1500 caratteri)
<p>La complessità delle classi - riflesso anche della complessità delle attuali dinamiche socioeconomiche e culturali - appare sempre più evidente; l'area dello svantaggio scolastico non si limita infatti alla disabilità, ma comprende anche i disturbi evolutivi specifici e lo svantaggio socio-economico, linguistico, culturale, identificandosi come area dei BES. A questo proposito per dare risposta ai bisogni educativi speciali presenti nelle classi, l'Istituto opera all'interno di una rete territoriale di enti e agenzie e negli ultimi anni sono stati predisposti percorsi educativi grazie ai fondi per la dispersione scolastica. Gli insegnanti dimostrano sensibilità e, ove possibile, progettano attività interne alla classe avvalendosi della competenza specifica dell'insegnante di sostegno. Il piano educativo individualizzato viene strutturato in team, anche se il punto di riferimento principale rimane l'insegnante di sostegno. Inoltre l'istituto, in entrambi gli ordini, predispose piani didattici personalizzati.</p> <p>L'accoglienza degli alunni stranieri e la loro alfabetizzazione viene affidata principalmente all'insegnante di lettere e, se presente, all'insegnante di sostegno. La scuola, grazie al progetto in collaborazione con l'Università Ca' Foscari, mette a disposizione degli interventi svolti da mediatori linguistici formati.</p>	<p>Anche se la volontà è quella di co-progettare con l'insegnante di sostegno il piano educativo individualizzato e le attività di integrazione per gli alunni con disabilità, il maggior onere di ideazione e programmazione rimane ancora a carico dell'insegnante di sostegno. Questo diventa promotore non solo dei percorsi individualizzati dei ragazzi con disabilità, ma anche punto di riferimento per la classe con attività di recupero e potenziamento. A causa di una progressiva diminuzione di risorse l'insegnante di sostegno diviene a volte l'unica risorsa per molte situazioni problematiche e questo rende difficoltoso un suo intervento efficace in quanto impegnato su troppi fronti. Se la scuola propone attività su temi dell'intercultura e sulla valorizzazione della diversità per i propri studenti, non è ancora stata in grado di diventare punto di riferimento della comunità, aprendosi alla cittadinanza con manifestazioni o attività di sensibilizzazione alla diversità nelle sue varie forme.</p>

Subarea: Recupero e potenziamento**3.3.b Attivita' di recupero****3.3.b.2 Progettazione di moduli per il recupero delle competenze-PRIMARIA**

Istituto:VEIC86300V - Progettazione di moduli per il recupero delle competenze-PRIMARIA				
opzione	Situazione della scuola: VEIC86300V	Riferimento Provinciale (% scuole in cui sono presenti gli aspetti seguenti)	Riferimento Regionale (% scuole in cui sono presenti gli aspetti seguenti)	Riferimento Nazionale (% scuole in cui sono presenti gli aspetti seguenti)
Gruppi di livello all'interno delle classi	Si	88,1	89,9	92,1
Gruppi di livello per classi aperte	Si	47,8	41,8	36
Sportello per il recupero	No	4,5	5,9	6,9
Corsi di recupero pomeridiani	No	10,4	27,3	24,6
Individuazione di docenti tutor	No	3	5,9	8,4
Giornate dedicate al recupero	No	4,5	6,6	16,2
Supporto pomeridiano per lo svolgimento dei compiti	No	16,4	28,5	14,5
Altro	Si	28,4	23,6	21

3.3.b.2 Progettazione di moduli per il recupero delle competenze-SECONDARIA

Istituto:VEIC86300V - Progettazione di moduli per il recupero delle competenze-SECONDARIA				
opzione	Situazione della scuola: VEIC86300V	Riferimento Provinciale (% scuole in cui sono presenti gli aspetti seguenti)	Riferimento Regionale (% scuole in cui sono presenti gli aspetti seguenti)	Riferimento Nazionale (% scuole in cui sono presenti gli aspetti seguenti)
Gruppi di livello all'interno delle classi	Si	83,6	82	87,8
Gruppi di livello per classi aperte	No	26,9	27,8	28,2
Sportello per il recupero	No	17,9	15,8	13
Corsi di recupero pomeridiani	No	64,2	73,9	60,5
Individuazione di docenti tutor	No	6	11,6	12,6
Giornate dedicate al recupero	No	14,9	15,3	24,8
Supporto pomeridiano per lo svolgimento dei compiti	No	35,8	38,9	24,7
Altro	Si	23,9	22,9	20,6

3.3.c Attivita' di potenziamento

3.3.c.1 Progettazione di moduli per il potenziamento delle competenze-PRIMARIA

Istituto:VEIC86300V - Progettazione di moduli per il potenziamento delle competenze-PRIMARIA				
opzione	Situazione della scuola: VEIC86300V	Riferimento Provinciale (% scuole in cui sono presenti gli aspetti seguenti)	Riferimento Regionale (% scuole in cui sono presenti gli aspetti seguenti)	Riferimento Nazionale (% scuole in cui sono presenti gli aspetti seguenti)
Gruppi di livello all'interno delle classi	Si	73,1	71,7	76,9
Gruppi di livello per classi aperte	No	28,4	22,1	21,9
Partecipazione a gare o competizioni interne alla scuola	No	14,9	23,6	25,3
Partecipazione a gare o competizioni esterne alla scuola	No	26,9	33,9	36,9
Giornate dedicate al recupero e al potenziamento	No	4,5	4,7	14,8
Partecipazione a corsi o progetti in orario curricolare	No	56,7	45,7	52,9
Partecipazione a corsi o progetti in orario extra- curricolare	No	19,4	22,4	40,7
Altro	No	4,5	6,1	5,4

3.3.c.1 Progettazione di moduli per il potenziamento delle competenze-SECONDARIA

Istituto:VEIC86300V - Progettazione di moduli per il potenziamento delle competenze-SECONDARIA				
opzione	Situazione della scuola: VEIC86300V	Riferimento Provinciale (% scuole in cui sono presenti gli aspetti seguenti)	Riferimento Regionale (% scuole in cui sono presenti gli aspetti seguenti)	Riferimento Nazionale (% scuole in cui sono presenti gli aspetti seguenti)
Gruppi di livello all'interno delle classi	Si	67,2	67	76
Gruppi di livello per classi aperte	No	22,4	20,9	22,8
Partecipazione a gare o competizioni interne alla scuola	No	34,3	52,5	46,1
Partecipazione a gare o competizioni esterne alla scuola	No	67,2	78,1	72,4
Giornate dedicate al recupero e al potenziamento	No	16,4	15	24,4
Partecipazione a corsi o progetti in orario curricolare	No	55,2	55,7	61,8
Partecipazione a corsi o progetti in orario extra- curricolare	Si	70,1	67	73,9
Altro	No	6	6,9	6,6

Domande Guida

Quali gruppi di studenti presentano maggiori difficoltà di apprendimento?

Quali interventi sono realizzati per rispondere alle difficoltà di apprendimento degli studenti?

Sono previste forme di monitoraggio e valutazione dei risultati raggiunti dagli studenti con maggiori difficoltà?

Gli interventi che la scuola realizza per supportare gli studenti con maggiori difficoltà sono efficaci?

In che modo la scuola favorisce il potenziamento degli studenti con particolari attitudini disciplinari?

Gli interventi di potenziamento realizzati sono efficaci?

Nel lavoro d'aula quali interventi individualizzati in funzione dei bisogni educativi degli studenti vengono utilizzati?

Quanto è diffuso l'utilizzo di questi interventi nelle varie classi della scuola?

Punti di Forza (Digitare al max 1500 caratteri)

Punti di Debolezza (Digitare al max 1500 caratteri)


Come abbiamo visto l'incidenza della popolazione scolastica straniera è del 10%. Questo gruppo è risultato il maggiormente fragile nell'approccio didattico. Per questo motivo si sono predisposte una serie di attività che possano garantire il benessere a scuola e il successo dell'alunno. Gli interventi proposti sono stati principalmente orientati ad attività laboratoriali che permettessero l'apprendimento per vie a loro più congeniali con un conseguente aumento della motivazione intrinseca.

Gli insegnanti differenziano o semplificano le attività in base agli studenti e sistematicamente svolgono recupero e rinforzo durante l'orario scolastico. Vengono effettuate prove di recupero scritte od orali per verificare il raggiungimento degli obiettivi prefissati. Le normative di legge sugli alunni con disturbi specifici dell'apprendimento sono state recepite e attuate, mettendo a disposizione ove necessario strumenti dispensativi e compensativi e avviando una collaborazione, ormai a regime, con l'ASL per l'individuazione precoce di tali problematiche. Gli insegnanti valorizzano alunni con particolari attitudini come risorsa assegnandogli compiti di responsabilità come ad esempio il peer tutoring o attività di approfondimento per accrescere le loro competenze. Inoltre da alcuni anni viene proposta la certificazione in lingua Tedesca. Inoltre nelle discipline Matematica e Italiano sono state proposte attività a classi aperte per potenziare e recuperare gli apprendimenti.

A causa della forte presenza di alunni stranieri nei vari ordini di scuola e la crescente incidenza di alunni con certificazione DSA/ADHD, la scuola ha concentrato le proprie risorse verso questi alunni per evitare l'instaurarsi di situazioni problematiche. Per questo motivo molti interventi vengono progettati e attuati per tutti gli alunni con particolari bisogni educativi. L'apparato di monitoraggio degli studenti in difficoltà e dei loro progressi non è stato pensato in maniera organica, ma viene costantemente effettuato dagli insegnanti coinvolti. Ancora da rafforzare sono le attività rivolte a quegli alunni di fascia media e alta che avrebbero bisogno di una offerta formativa dedicata che gli permettesse di potenziare le loro competenze. Infatti la scuola in questi anni ha predisposto percorsi di potenziamento per i ragazzi con difficoltà di apprendimento o bisogni educativi speciali, mentre ancora poco viene fatto per gli alunni con particolari capacità.

A causa di una progressiva diminuzione di risorse quasi tutti gli interventi sono concentrati nell'orario scolastico, per questo motivo le attività pomeridiane sono state progressivamente ridotte.

Rubrica di valutazione e Motivazione del giudizio assegnato

Rubrica di Valutazione	
Criterio di qualità: La scuola cura l'inclusione degli studenti con bisogni educativi speciali, valorizza le differenze culturali, adegua l'insegnamento ai bisogni formativi di ciascun allievo attraverso percorsi di recupero e potenziamento.	Situazione della scuola
Le attività realizzate dalla scuola sono insufficienti a garantire l'inclusione degli studenti che hanno specifici bisogni formativi. La scuola non dedica sufficiente attenzione ai temi interculturali. La differenziazione dei percorsi didattici in funzione dei bisogni educativi degli studenti è assente o insufficiente, oppure singoli insegnanti realizzano percorsi differenziati in poche classi, senza forme di coordinamento delle attività a livello di scuola.	1 - Molto critica
	2 -
Le attività realizzate dalla scuola per gli studenti che necessitano di inclusione sono sufficienti. La qualità degli interventi didattici per gli studenti che necessitano di inclusione è in generale accettabile, ma ci sono aspetti da migliorare. Gli obiettivi educativi per questi studenti sono scarsamente definiti e il loro raggiungimento non viene monitorato. La scuola dedica un'attenzione appena sufficiente ai temi interculturali. La differenziazione dei percorsi didattici in funzione dei bisogni educativi degli studenti è sufficientemente strutturata a livello di scuola, ma andrebbe migliorata. Gli obiettivi educativi sono poco specifici e non sono presenti forme di monitoraggio e valutazione per verificarne il raggiungimento. Gli interventi individualizzati nel lavoro d'aula sono poco diffusi a livello di scuola.	3 - Con qualche criticità
	4 -
Le attività realizzate dalla scuola per gli studenti che necessitano di inclusione sono efficaci. In generale le attività didattiche sono di buona qualità, anche se ci sono aspetti che possono essere migliorati. Il raggiungimento degli obiettivi previsti per gli studenti che necessitano di inclusione sono costantemente monitorati. La scuola promuove il rispetto delle differenze e della diversità culturale. La differenziazione dei percorsi didattici in funzione dei bisogni educativi degli studenti è piuttosto strutturata a livello di scuola. Gli obiettivi educativi sono definiti e sono presenti modalità di verifica degli esiti, anche se non in tutti i casi. Gli interventi realizzati sono efficaci per un buon numero di studenti destinatari delle azioni di differenziazione. Gli interventi individualizzati nel lavoro d'aula sono piuttosto diffusi a livello di scuola.	 5 - Positiva
	6 -
Nelle attività di inclusione sono attivamente coinvolti diversi soggetti (docenti curricolari, di sostegno, tutor, famiglie, enti locali, associazioni) compreso il gruppo dei pari. Le attività didattiche per gli studenti che necessitano di inclusione sono di buona qualità. Il raggiungimento degli obiettivi previsti per gli studenti che necessitano di inclusione sono costantemente monitorati e a seguito di ciò, se necessario, gli interventi vengono rimodulati. La scuola promuove efficacemente il rispetto delle diversità. La differenziazione dei percorsi didattici in funzione dei bisogni educativi degli studenti è ben strutturata a livello di scuola; le attività rivolte ai diversi gruppi di studenti raggiungono tutti i potenziali destinatari. Gli obiettivi educativi sono ben definiti e sono adottate modalità di verifica degli esiti. Gli interventi realizzati sono efficaci per la maggioranza degli studenti destinatari delle azioni di differenziazione. In tutta la scuola gli interventi individualizzati sono utilizzati in maniera sistematica nel lavoro d'aula.	7 - Eccellente

Motivazione del giudizio assegnato

L'Istituto opera all'interno di una rete territoriale di enti e agenzie e negli ultimi anni sono stati predisposti progetti grazie ai fondi per la dispersione scolastica. In entrambi gli ordini vengono strutturati percorsi didattici personalizzati, che vengono affiancati da una programmazione individualizzata che ogni docente inserisce nella propria progettazione disciplinare di classe. Grazie al progetto in collaborazione con l'Università Ca' Foscari, l'accoglienza degli alunni stranieri viene effettuata oltre che da attività allestite dal corpo docente anche con interventi svolti da mediatori linguistici formati. La scuola propone attività su temi dell'intercultura e sulla valorizzazione della diversità per i propri studenti.

Le normative di legge sugli alunni con disturbi specifici dell'apprendimento sono state recepite e attuate, mettendo a disposizione ove necessario strumenti dispensativi e compensativi e avviando una collaborazione, ormai a regime, con l'ASL per l'individuazione precoce di tali problematiche.

3A.4 Continuita' e orientamento

Subarea: Continuita'

3.4.a Attivita' di continuita'

3.4.a.1 Azioni attuate per la continuita'-PRIMARIA

Istituto:VEIC86300V - Azioni attuate per la continuita'-PRIMARIA				
opzione	Situazione della scuola: VEIC86300V	Riferimento Provinciale (% scuole in cui sono presenti gli aspetti seguenti)	Riferimento Regionale (% scuole in cui sono presenti gli aspetti seguenti)	Riferimento Nazionale (% scuole in cui sono presenti gli aspetti seguenti)
Incontri tra insegnanti dell'infanzia e della primaria per scambio di informazioni utili alla formazione delle classi	Si	100	99	97,5
Incontri tra insegnanti dell'infanzia e della primaria per definire le competenze in uscita e in entrata	No	71,6	67,3	75,8
Visita della scuola primaria da parte dei bambini dell'infanzia	Si	91	97,8	95,7
Attivita' educative per i bambini dell'infanzia con insegnanti della primaria	Si	58,2	56	60,8
Attivita' educative comuni tra bambini dell'infanzia e della primaria	Si	88,1	77,9	75,7
Trasmissione dall'infanzia alla primaria di fascicoli articolati sul percorso formativo dei singoli studenti	Si	73,1	72,5	61,3
Altro	Si	16,4	20,6	16,4

3.4.a.1 Azioni attuate per la continuita'-SECONDARIA

Istituto:VEIC86300V - Azioni attuate per la continuita'-SECONDARIA				
opzione	Situazione della scuola: VEIC86300V	Riferimento Provinciale (% scuole in cui sono presenti gli aspetti seguenti)	Riferimento Regionale (% scuole in cui sono presenti gli aspetti seguenti)	Riferimento Nazionale (% scuole in cui sono presenti gli aspetti seguenti)
Incontri tra insegnanti della primaria e della secondaria per scambio di informazioni utili alla formazione delle classi	Si	100	99	97,4
Incontri tra insegnanti della primaria e della secondaria per definire le competenze in uscita e in entrata	Si	71,6	68	74,3
Visita della scuola secondaria da parte degli studenti della primaria	Si	94	97,8	95,5
Attivita' educative per studenti della primaria con insegnanti della secondaria	Si	79,1	70,2	70,4
Attivita' educative comuni tra studenti della primaria e della secondaria	Si	76,1	63,8	67,7
Trasmissione dalla primaria alla secondaria di fascicoli articolati sul percorso formativo dei singoli studenti	No	49,3	54,9	48,6
Altro	Si	17,9	20,9	17,1

Domande Guida

Gli insegnanti di ordini di scuola diversi si incontrano per parlare della formazione delle classi?

Quali azioni realizza la scuola per garantire la continuita' educativa per gli studenti nel passaggio da un ordine di scuola all'altro?

La scuola monitora i risultati degli studenti nel passaggio da un ordine di scuola all'altro?

Gli interventi realizzati per garantire la continuita' educativa sono efficaci?

Punti di Forza (Digitare al max 1500 caratteri)	Punti di Debolezza (Digitare al max 1500 caratteri)
<p>Sistematicamente gli insegnanti degli ordini di scuola afferenti al nostro istituto comprensivo si incontrano per un puntuale e approfondito passaggio di informazioni, e per organizzare attività ponte che permettano allo studente di inserirsi con successo nella nuova realtà scolastica. Le classi prime sono formate con la collaborazione degli insegnanti di ordine diverso e usando criteri condivisi da tutto il collegio docenti. Le attività proposte sono molteplici e diversificate e hanno l'obiettivo di prevenire eventuali difficoltà nel passaggio tra i diversi ordini di scuola e identificare percorsi e momenti di collaborazione. L'esperienza che coinvolge i bambini dell'ultimo anno della scuola dell'infanzia – primo anno della scuola primaria si concentra sulla conoscenza degli spazi della scuola primaria, interviste dei più piccoli ai più grandi, merenda insieme, canti e attività grafico-pittoriche. Mentre l'esperienza di continuità tra i bambini dell'ultimo anno della scuola primaria – primo anno della scuola secondaria propone oltre alla conoscenza degli spazi della scuola secondaria e alla possibilità di intervistare i più grandi, la partecipazione ad una o più lezioni nella scuola secondaria. Infine gli insegnanti delle classi ponte, al termine del primo periodo didattico, si incontrano per monitorare i risultati dei ragazzi.</p>	<p>Nonostante l'Istituto comprensivo sia di nuova costituzione, vista la vicinanza nel territorio, le attività di continuità tra infanzia- primaria e primaria- secondaria si sono sempre organizzate e strutturate. Invece l'orizzonte comune tra la scuola primaria e secondaria si sta costruendo e consolidando nell'ultimo triennio e il curricolo verticale è in fase di sviluppo. Gli interventi realizzati per garantire la continuità educativa sono efficaci, ma poter contare su un curricolo verticale specifico per ogni disciplina garantirà agli alunni un passaggio più semplice da un ordine all'altro.</p>

Subarea: Orientamento

3.4.b Attività di orientamento

3.4.b.1 Azioni attuate per l'orientamento-SECONDARIA

Istituto:VEIC86300V - Azioni attuate per l'orientamento-SECONDARIA				
opzione	Situazione della scuola: VEIC86300V	Riferimento Provinciale (% scuole in cui sono presenti gli aspetti seguenti)	Riferimento Regionale (% scuole in cui sono presenti gli aspetti seguenti)	Riferimento Nazionale (% scuole in cui sono presenti gli aspetti seguenti)
Percorsi di orientamento per la comprensione di se' e delle proprie inclinazioni	Si	89,6	93,6	82,6
Collaborazione con soggetti esterni per le attività di orientamento	Si	79,1	78,8	57,7
Utilizzo di strumenti per l'orientamento	Si	50,7	66,5	55,7
Presentazione agli studenti dei diversi indirizzi di scuola secondaria di II grado	Si	98,5	98,8	98,2
Monitoraggio degli studenti dopo l'uscita dalla scuola	Si	28,4	41,9	31,7
Incontri individuali degli studenti con i docenti referenti per l'orientamento per ricevere supporto nella scelta della scuola superiore	Si	74,6	70	63,3
Predisposizione di un modulo articolato per il consiglio orientativo da consegnare agli studenti	Si	92,5	90,9	74
Altro	No	34,3	34,2	25,7


Domande Guida

La scuola realizza percorsi di orientamento per la comprensione di se' e delle proprie inclinazioni? Quali classi sono coinvolte? Questi percorsi coinvolgono tutte le sezioni/plessi della scuola?
La scuola realizza attività di orientamento finalizzate alla scelta del percorso scolastico/universitario successivo? Queste attività coinvolgono le realtà scolastiche/universitarie significative del territorio?
La scuola realizza attività di orientamento al territorio e alle realtà produttive e professionali?
La scuola organizza incontri/attività rivolti alle famiglie sulla scelta del percorso scolastico/universitario successivo?
Le attività di orientamento coinvolgono tutte le sezioni/plessi della scuola?

La scuola monitora quanti studenti seguono il consiglio orientativo? I consigli orientativi della scuola sono seguiti da un elevato numero di famiglie e studenti?

Punti di Forza (Digitare al max 1500 caratteri)	Punti di Debolezza (Digitare al max 1500 caratteri)
<p>Le attività di orientamento mirano a formare e a potenziare nei ragazzi la capacità di conoscere se stessi, l'ambiente in cui vivono, i mutamenti culturali e socio-economici, le offerte formative affinché possano essere protagonisti di un personale progetto di vita. La scuola organizza percorsi che hanno come obiettivo la conoscenza di sé per attuare scelte consapevoli riguardo al proprio futuro dal punto di vista umano, sociale, professionale. Questi percorsi coinvolgono tutte le sezioni e i plessi della scuola e sono coordinate da una funzione strumentale dedicata esclusivamente all'orientamento. Le attività proposte sono varie e diversificare:</p> <ul style="list-style-type: none"> o Discussioni e dialoghi in classe o Forum dell'Orientamento in cui le principali scuole del territorio si presentano o Incontro con una psicologa esperta di orientamento scolastico o Stages o Quaderni di orientamento (per stimolare l'autoriflessione ai fini della scelta della scuola successiva) o Opuscoli informativi divulgati dagli Istituti di scuola superiore (organizzazione, percorsi di studio, iniziative di "scuola aperta") o Software a contenuto orientativo/informativo. <p>Anche la famiglia viene coinvolta in questa importante scelta e le sono dedicate attività come un incontro informativo con un esperto della Rete orientamento.</p>	<p>L'istituto si è concentrato specialmente nelle attività di conoscenza delle scuole del territorio e non ha ancora approfondito gli aspetti relativi alle attività produttive. Da sottolineare come la nostra scuola orienti principalmente alla scuola più che alle opportunità di lavoro, in quanto la quasi totalità dei ragazzi escono dal nostro percorso scolastico ancora in età scolare. Non è ancora stato predisposto un monitoraggio di quanti studenti seguano il consiglio orientativo, emerge comunque dai dati forniti in piattaforma come i consigli orientativi forniti siano seguiti da un numero di studenti maggiore rispetto la media provinciale (vedi sezione esiti a distanza 66,7% contro i 64.4%).</p>

Rubrica di valutazione e Motivazione del giudizio assegnato

Rubrica di Valutazione	
Criterio di qualità: La scuola garantisce la continuita' dei percorsi scolastici e cura l'orientamento personale, scolastico e professionale degli studenti.	Situazione della scuola
Le attivita' di continuita' e/o di orientamento sono assenti o insufficienti, oppure singoli insegnanti realizzano attivita' di continuita' e/o orientamento limitatamente ad alcune sezioni, senza forme di coordinamento a livello di scuola.	1 - Molto critica
	2 -
Le attivita' di continuita' presentano un livello di strutturazione sufficiente anche se sono prevalentemente orientate alla formazione delle classi. Le attivita' di orientamento coinvolgono almeno tutte le classi finali. La qualita' delle attivita' proposte agli studenti e' in genere accettabile, anche se per lo piu' limitate a presentare i diversi istituti scolastici/indirizzi di scuola superiore/corsi di studio universitari. La scuola non monitora i risultati delle proprie azioni di orientamento.	3 - Con qualche criticita'
	4 -
Le attivita' di continuita' sono ben strutturate. La collaborazione tra i docenti di ordini di scuola diversi e' consolidata. La scuola realizza diverse attivita' finalizzate ad accompagnare gli studenti nel passaggio da un ordine di scuola all'altro. Le attivita' di orientamento sono ben strutturate e coinvolgono anche le famiglie. La scuola realizza percorsi finalizzati alla conoscenza di se' e delle proprie attitudini. Gli studenti dell'ultimo anno e le famiglie, oltre a partecipare alle presentazioni delle diverse scuole/indirizzi di studio universitario, sono coinvolti in attivita' organizzate nelle scuole dell'ordine successivo o nelle universita'. La scuola realizza attivita' di orientamento alle realta' produttive e professionali del territorio. La scuola monitora i risultati delle proprie azioni di orientamento; un buon numero di famiglie e studenti segue il consiglio orientativo della scuola.	5 - Positiva
	6 -
	 6 -
Le attivita' di continuita' sono organizzate in modo efficace. La collaborazione tra docenti di ordini di scuola diversi e' ben consolidata e si concretizza nella progettazione di attivita' per gli studenti finalizzate ad accompagnarli nel passaggio tra un ordine di scuola e l'altro / all'universita'. La scuola predispone informazioni articolate sul percorso scolastico dei singoli studenti e monitora gli esiti degli studenti nel passaggio da un ordine di scuola all'altro. La scuola realizza azioni di orientamento finalizzate a far emergere le inclinazioni individuali che coinvolgono piu' classi, non solo quelle dell'ultimo anno. Inoltre propone attivita' mirate a far conoscere l'offerta formativa presente sul territorio, anche facendo svolgere attivita' didattiche nelle scuole/universita' del territorio. La scuola ha compiuto una buona analisi delle inclinazioni individuali/attitudini degli studenti, tenendo conto di informazioni degli anni precedenti sulla propria popolazione studentesca e ha raccolto informazioni sui bisogni formativi del territorio. Le attivita' di orientamento sono ben strutturate e pubblicizzate e coinvolgono anche le famiglie. La scuola monitora i risultati delle proprie azioni di orientamento; la stragrande maggioranza delle famiglie e degli studenti segue il consiglio orientativo della scuola.	7 - Eccellente

Motivazione del giudizio assegnato

Gli insegnanti di ordine di scuola afferenti al nostro istituto comprensivo si incontrano sia per il passaggio di informazioni, e per organizzare attività ponte di diversa natura. Le classi prime sono formate con la collaborazione degli insegnanti di ordine diverso e usando criteri condivisi da tutto il collegio docenti. La scuola monitora gli esiti degli studenti e l'ambiente degli stessi nella nuova scuola.

La scuola organizza in tutte le sezioni e plessi percorsi che hanno come obiettivo la conoscenza di sé per attuare scelte consapevoli riguardo al proprio futuro dal punto di vista umano, sociale, professionale. Le attività di orientamento sono molteplici e diversificate e si concretizzano con la consegna di un modello relativo al "Consiglio orientativo" elaborato dai docenti delle classi terze. Le famiglie sono coinvolte in questo processo con degli incontri con esperti e alla conclusione del percorso un buon numero di famiglie segue in consiglio orientativo proposto.

3B Processi - Pratiche gestionali e organizzative

3B.5 Orientamento strategico e organizzazione della scuola

Subarea: Missione e obiettivi prioritari

Domande Guida
La missione dell'istituto e le prioritari sono definite chiaramente?
La missione dell'istituto e le prioritari sono condivise all'interno della comunità scolastica? Sono rese note anche all'esterno, presso le famiglie e il territorio?

Punti di Forza (Digitare al max 1500 caratteri)	Punti di Debolezza (Digitare al max 1500 caratteri)
<p>Le finalità educative sono dichiarate ed esplicitate nel POF e condivise con i genitori tramite un patto educativo sottoscritto dalle parti coinvolte, i docenti, la famiglia e l'alunno. La nostra scuola vuole essere un luogo di incontro e di crescita, dove il gruppo docente opera in collaborazione con le famiglie e le istituzioni locali al fine di avviare ogni alunno alla consapevolezza di sé quale soggetto attivo e responsabile nella comunità. L'alunno viene accompagnato e sostenuto, con gradualità, nel processo di costruzione della propria personalità in tutte le direzioni (sociale, intellettuale, affettiva, operativa, creativa, ecc...), promuovendo la continuità dalla scuola dell'infanzia alla scuola secondaria di primo grado e indirizzando verso la scuola secondaria di secondo grado.</p> <p>Le finalità si concentrano principalmente sull'alunno, la sua realizzazione e successo formativo all'interno della scuola e nella vita, in un clima di cooperazione dove la diversità viene rispettata e valorizzata. Fondamentale diviene la circolarità dell'apprendimento in azione sinergica tra scuola, famiglia e territorio. Le tematiche centrali sia nell'attività didattica che nella realizzazione di progetti sono molteplici: l'educazione alla legalità, al senso civico, alla cittadinanza attiva, l'attenzione e la cura per l'ambiente e i beni comuni, l'educazione alla salute, l'arricchimento delle esperienze sportive, la conoscenza del territorio, della sua storia e della cultura locale.</p>	<p>Spesso la scuola e i docenti si scontrano con condizionamenti socio-culturali negativi. La realizzazione di un orizzonte comune tra famiglie con tradizioni diverse e culturalmente differenziate rende ancora difficile la completa condivisione degli intenti educativi e formativi, anche se negli anni la partecipazione sta via via migliorando.</p> <p>Negli ultimi anni la riduzione delle risorse economiche disponibili ha limitato l'attuazione di progetti e attività che rispondessero pienamente alle finalità proposte e dichiarate.</p>

Subarea: Controllo dei processi

Domande Guida
In che modo la scuola pianifica le azioni per il raggiungimento dei propri obiettivi?
In che modo la scuola monitora lo stato di avanzamento per il raggiungimento degli obiettivi? Quali meccanismi e strumenti di controllo sono adottati?

Punti di Forza (Digitare al max 1500 caratteri)	Punti di Debolezza (Digitare al max 1500 caratteri)
---	---

<p>Ogni attività viene descritta e strutturata tramite la realizzazione di un progetto che descrive obiettivi, metodologie, strumenti e risorse economiche e non. Questi percorsi sono presentati al collegio docenti che, valutate le ricadute educative e formative, approva l'attuazione. Nel caso le risorse economiche non siano sufficienti a finanziare tutti i progetti, gli stessi vengono valutati da una commissione che, con criteri condivisi e precisi, determina quali rispondono maggiormente alle finalità stabilite dall'istituto. La scuola prevede un monitoraggio delle attività tramite la condivisione dei risultati in collegio docenti durante l'anno scolastico e al termine, con la presentazione di relazioni finali. Durante quest'anno scolastico il nostro Istituto ha partecipato al Progetto Benchmarking e Benchlearning tra gli Istituti Comprensivi di della zona. Lo scopo principale di questo progetto sarà quello di confrontare le scuole sui risultati di tali questionari. Questo confronto ci permetterà di restituire una rendicontazione sociale all'utenza in termini di benchmarking. Con il consolidarsi di questa esperienza si spera sarà possibile la diffusione delle buone pratiche tramite un benchlearning tra le diverse scuole aderenti al progetto.</p>	<p>Se la modulistica per la presentazione di progetti è comune, le relazioni finali sono ancora non standardizzate. Inoltre solo alcuni progetti hanno presentato dei questionari di gradimento, che comunque non sono stati uniformati per tutte le attività proposte.</p>
--	---

Subarea: Organizzazione delle risorse umane

3.5.a Gestione delle funzioni strumentali

3.5.a.1 Modalità di distribuzione delle risorse per le funzioni strumentali

Modalità di distribuzione delle risorse per le funzioni strumentali				
		Riferimento Provinciale %	Riferimento Regionale %	Riferimento Nazionale %
Validi	Meno di 500 €	26,9	29,3	26,5
	Tra 500 e 700 €	34,3	32	32,5
	Tra 700 e 1000 €	26,9	27,1	28,8
	Più di 1000 €	11,9	11,5	12,3
	n.d.			
Situazione della scuola: VEIC86300V	Tra 500 e 700 €			

3.5.b Gestione del Fondo di Istituto

3.5.b.1 Ripartizione del FIS tra insegnanti e personale ATA

Istituto:VEIC86300V % - Ripartizione del FIS tra insegnanti e personale ATA				
opzione	Situazione della scuola: VEIC86300V %	Riferimento Provinciale %	Riferimento Regionale %	Riferimento Nazionale %
Percentuale del FIS per gli insegnanti	72,00	72,7	75,8	72,8
Percentuale del FIS per gli ATA	28,00	27,7	24,3	27,3

3.5.b.2 Quota di insegnanti che percepisce il FIS

Istituto:VEIC86300V % - Quota di insegnanti che percepisce il FIS				
opzione	Situazione della scuola: VEIC86300V %	Riferimento Provinciale %	Riferimento Regionale %	Riferimento Nazionale %
Percentuale di insegnanti che usufruisce del FIS (rispetto al totale degli insegnanti)	97,54	77,9	79,4	70,4

3.5.b.3 Quota di personale ATA che percepisce il FIS

Istituto:VEIC86300V % - Quota di personale ATA che percepisce il FIS				
opzione	Situazione della scuola: VEIC86300V %	Riferimento Provinciale %	Riferimento Regionale %	Riferimento Nazionale %
Percentuale di personale ATA che usufruisce del FIS (rispetto al totale degli ATA)	100,00	86,8	90	82,7

3.5.b.4 Insegnanti che percepiscono piu' di 500€ di FIS

Istituto:VEIC86300V % - Insegnanti che percepiscono piu' di 500€ di FIS				
opzione	Situazione della scuola: VEIC86300V %	Riferimento Provinciale %	Riferimento Regionale %	Riferimento Nazionale %
Percentuale insegnanti che percepisce più di 500€ (rispetto al totale degli insegnanti che usufruisce del FIS)	14,29	17,5	18,7	22,8

3.5.b.5 Personale ATA che percepisce piu' di 500€ di FIS

Istituto:VEIC86300V % - Personale ATA che percepisce piu' di 500€ di FIS				
opzione	Situazione della scuola: VEIC86300V %	Riferimento Provinciale %	Riferimento Regionale %	Riferimento Nazionale %
Percentuale ATA che percepisce più di 500€ (rispetto al totale del personale ATA che usufruisce del FIS)	31,25	24,1	19,8	34,9

3.5.c Processi decisionali

3.5.c.2 Modi dei processi decisionali - Scegliere le attività per ampliare l'offerta formativa

Istituto:VEIC86300V - Modi dei processi decisionali - Scegliere le attività per ampliare l'offerta formativa				
opzione	Situazione della scuola: VEIC86300V	Riferimento Provinciale %	Riferimento Regionale %	Riferimento Nazionale %
Collegio dei docenti	Si	89,6	89,2	90,5
Consiglio di istituto	No	19,4	13	18,9
Consigli di classe/interclasse	Si	38,8	44,3	34,3
Il Dirigente scolastico	No	13,4	10	12,8
Lo staff del Dirigente scolastico	No	11,9	10,8	10,6
Un gruppo di lavoro, dipartimento o commissione	No	10,4	14,4	14,8
I singoli insegnanti	No	6	9	7,2

3.5.c.2 Modi dei processi decisionali - Definire l'articolazione oraria

Istituto:VEIC86300V - Modi dei processi decisionali - Definire l'articolazione oraria				
opzione	Situazione della scuola: VEIC86300V	Riferimento Provinciale %	Riferimento Regionale %	Riferimento Nazionale %
Collegio dei docenti	Si	65,7	68,2	71,4
Consiglio di istituto	No	53,7	64,8	62
Consigli di classe/interclasse	No	4,5	4,4	3,1
Il Dirigente scolastico	Si	43,3	29,8	29
Lo staff del Dirigente scolastico	No	11,9	9,8	10,6
Un gruppo di lavoro, dipartimento o commissione	No	9	10	10
I singoli insegnanti	No	1,5	0,2	0,6

3.5.c.2 Modi dei processi decisionali - Scegliere le modalità di lavoro degli studenti

Istituto:VEIC86300V - Modi dei processi decisionali - Scegliere le modalità di lavoro degli studenti				
opzione	Situazione della scuola: VEIC86300V	Riferimento Provinciale %	Riferimento Regionale %	Riferimento Nazionale %
Collegio dei docenti	Si	23,9	32,3	51,3
Consiglio di istituto	No	0	0,5	1,3
Consigli di classe/interclasse	Si	74,6	77,3	70,8
Il Dirigente scolastico	No	4,5	4,4	5,9
Lo staff del Dirigente scolastico	No	1,5	2	2,6
Un gruppo di lavoro, dipartimento o commissione	No	9	10,3	12,6
I singoli insegnanti	No	71,6	56,5	36,7

3.5.c.2 Modi dei processi decisionali - Progettare i contenuti del curricolo

Istituto:VEIC86300V - Modi dei processi decisionali - Progettare i contenuti del curricolo				
opzione	Situazione della scuola: VEIC86300V	Riferimento Provinciale %	Riferimento Regionale %	Riferimento Nazionale %
Collegio dei docenti	Si	47,8	61,1	59,9
Consiglio di istituto	No	0	0,2	0,6
Consigli di classe/interclasse	No	25,4	21	32
Il Dirigente scolastico	No	3	3,4	5,6
Lo staff del Dirigente scolastico	No	3	2,2	4
Un gruppo di lavoro, dipartimento o commissione	Si	76,1	75,8	65,3
I singoli insegnanti	No	26,9	19,1	15,1

3.5.c.2 Modi dei processi decisionali - Stabilire l'impostazione della valutazione degli studenti

Istituto:VEIC86300V - Modi dei processi decisionali - Stabilire l'impostazione della valutazione degli studenti				
opzione	Situazione della scuola: VEIC86300V	Riferimento Provinciale %	Riferimento Regionale %	Riferimento Nazionale %
Collegio dei docenti	Si	86,6	91,9	89,9
Consiglio di istituto	No	3	1	1,3
Consigli di classe/interclasse	No	29,9	30,3	35,9
Il Dirigente scolastico	No	17,9	10	13,2
Lo staff del Dirigente scolastico	No	4,5	5,1	4,6
Un gruppo di lavoro, dipartimento o commissione	Si	38,8	37,9	35,3
I singoli insegnanti	No	9	7,6	4,1

3.5.c.2 Modi dei processi decisionali - Definire i criteri per la formazione delle classi

Istituto:VEIC86300V - Modi dei processi decisionali - Definire i criteri per la formazione delle classi				
opzione	Situazione della scuola: VEIC86300V	Riferimento Provinciale %	Riferimento Regionale %	Riferimento Nazionale %
Collegio dei docenti	Si	85,1	78,5	77,3
Consiglio di istituto	No	56,7	60,9	67,3
Consigli di classe/interclasse	No	1,5	1,7	2
Il Dirigente scolastico	No	13,4	14,7	21
Lo staff del Dirigente scolastico	No	4,5	5,4	5,4
Un gruppo di lavoro, dipartimento o commissione	Si	25,4	24,4	14,7
I singoli insegnanti	No	0	0	0,1

3.5.c.2 Modi dei processi decisionali - Individuare come ripartire i fondi del bilancio scolastico

Istituto:VEIC86300V - Modi dei processi decisionali - Individuare come ripartire i fondi del bilancio scolastico				
opzione	Situazione della scuola: VEIC86300V	Riferimento Provinciale %	Riferimento Regionale %	Riferimento Nazionale %
Collegio dei docenti	No	28,4	18,3	24,1
Consiglio di istituto	No	56,7	60,9	59,9
Consigli di classe/interclasse	No	0	0,2	0,7
Il Dirigente scolastico	Si	65,7	70,2	72,3
Lo staff del Dirigente scolastico	No	34,3	32,8	25,3
Un gruppo di lavoro, dipartimento o commissione	Si	6	3,4	3,5
I singoli insegnanti	No	0	0	0

3.5.c.2 Modi dei processi decisionali - Coordinare l'elaborazione dei metodi didattici

Istituto:VEIC86300V - Modi dei processi decisionali - Coordinare l'elaborazione dei metodi didattici				
opzione	Situazione della scuola: VEIC86300V	Riferimento Provinciale %	Riferimento Regionale %	Riferimento Nazionale %
Collegio dei docenti	No	29,9	31,5	34
Consiglio di istituto	No	1,5	1	0,6
Consigli di classe/interclasse	Si	46,3	37,9	41,5
Il Dirigente scolastico	No	19,4	17,4	22,5
Lo staff del Dirigente scolastico	No	9	11,7	14,6
Un gruppo di lavoro, dipartimento o commissione	No	46,3	52,3	42,1
I singoli insegnanti	No	17,9	20	18,3

3.5.c.2 Modi dei processi decisionali - Scegliere gli argomenti per l'aggiornamento degli insegnanti

Istituto:VEIC86300V - Modi dei processi decisionali - Scegliere gli argomenti per l'aggiornamento degli insegnanti				
opzione	Situazione della scuola: VEIC86300V	Riferimento Provinciale %	Riferimento Regionale %	Riferimento Nazionale %
Collegio dei docenti	Si	97	90,2	90,5
Consiglio di istituto	No	0	0,5	1,3
Consigli di classe/interclasse	No	6	3,7	3,4
Il Dirigente scolastico	No	47,8	45	42,8
Lo staff del Dirigente scolastico	No	16,4	27,6	21,7
Un gruppo di lavoro, dipartimento o commissione	Si	11,9	11,7	14,5
I singoli insegnanti	No	6	6,1	7,4

3.5.d Impatto delle assenze degli insegnanti sull'organizzazione

3.5.d.1234 Impatto delle assenze degli insegnanti sull'organizzazione-PRIMARIA

Istituto:VEIC86300V % - Impatto delle assenze degli insegnanti sull'organizzazione-PRIMARIA				
opzione	Situazione della scuola: VEIC86300V %	Riferimento Provinciale %	Riferimento Regionale %	Riferimento Nazionale %
Percentuale di ore di supplenza svolte dagli insegnanti esterni	29,41	64,9	68,2	55,6
Percentuale di ore di supplenza retribuite svolte dagli insegnanti interni	n.d.	0,9	2,1	2,6
Percentuale di ore di supplenza non retribuite svolte dagli insegnanti interni	70,59	14,6	17,3	24,3
Percentuale di ore non coperte	n.d.	20,3	13,5	18,5

3.5.d.1234 Impatto delle assenze degli insegnanti sull'organizzazione-SECONDARIA

Istituto:VEIC86300V % - Impatto delle assenze degli insegnanti sull'organizzazione-SECONDARIA				
opzione	Situazione della scuola: VEIC86300V %	Riferimento Provinciale %	Riferimento Regionale %	Riferimento Nazionale %
Percentuale di ore di supplenza svolte dagli insegnanti esterni	11,96	38,5	47,2	40,1
Percentuale di ore di supplenza retribuite svolte dagli insegnanti interni	14,13	7,9	11,1	8,8
Percentuale di ore di supplenza non retribuite svolte dagli insegnanti interni	73,91	24,3	26,1	29,6
Percentuale di ore non coperte	n.d.	30,4	17,5	23,6

Domande Guida

C'e' una chiara divisione dei compiti (o delle aree di attivita') tra i docenti con incarichi di responsabilita'?

C'e' una chiara divisione dei compiti (o delle aree di attivita') tra il personale ATA?

Punti di Forza (Digitare al max 1500 caratteri)	Punti di Debolezza (Digitare al max 1500 caratteri)
<p>Al fine di rendere funzionali le attività didattiche ed educative progettate nell'Istituto Comprensivo operano commissioni, gruppi di lavoro e insegnanti che assumono incarichi e svolgono funzioni concordate collegialmente. Gli incarichi necessari individuati dal collegio docenti sono ricoperti da insegnanti secondo candidatura, interesse, esperienza e formazione che permettono di avere competenze nel settore per il quale il docente si propone. Tali incarichi sono ben definiti e descritti nel POF in una sezione precisa in cui vengono elencate le funzioni che devono svolgere commissioni, gruppi di lavoro e altri incarichi. Molti insegnanti collaborano al fine di attuare le attività proposte e infatti la percentuale di distribuzione del FIS agli insegnanti è molto alta (97,54% contro il 77,9% in ambito provinciale).</p> <p>Il personale ATA è organizzato, in accordo con il DS, per rispondere alle esigenze didattiche, il DSGA che suddivide i compiti tra il personale della segreteria. I docenti sanno a quale figura rivolgersi in caso di necessità al personale della segreteria. I collaboratori scolastici sono suddivisi nei vari plessi secondo la necessità. Anche in questo caso le risorse del FIS vengono distribuite in maniera omogenea al personale raggiungendo il 100% di tutto il personale ATA. Le supplenze vengono coperte per la totalità o dal personale interno o da personale esterno.</p>	<p>Vista l'elevata percentuale dei docenti (97,54%) la percentuale di insegnanti che percepisce più di 500 euro è inferiore alle medie di riferimento (14,29% contro i 17,5% provinciali, 18,7% regionali e 22,8% nazionali). Le supplenze vengono svolte con percentuali molto elevate dal personale interno senza retribuzione. Per evitare disagi maggiori a causa della necessità di suddividere le classi, spesso si usano risorse quali vicepreside, insegnanti in compresenza nella primaria, utilizzo delle ore alternative ... Questo è dovuto principalmente alla difficoltà di individuare docenti disponibili per supplenze brevi in particolar modo alla scuola secondaria (solo 11,96% dell'istituto contro i 38,5% provinciali, i 47,2% regionali e i 40,1% nazionali nella secondaria; solo i 29,41% dell'istituto contro i 64,9% provinciali, i 47,2% regionali e i 55,6% nazionali).</p>

Subarea: Gestione delle risorse economiche

3.5.e Progetti realizzati

3.5.e.1 Ampiezza dell'offerta dei progetti

Istituto:VEIC86300V - Ampiezza dell'offerta dei progetti				
opzione	Situazione della scuola: VEIC86300V	Riferimento Provinciale	Riferimento Regionale	Riferimento Nazionale
Ampiezza dell'offerta dei progetti	7	12,94	16,48	10,39

3.5.e.2 Indice di frammentazione dei progetti

Istituto:VEIC86300V - Indice di frammentazione dei progetti				
opzione	Situazione della scuola: VEIC86300V	Riferimento Provinciale	Riferimento Regionale	Riferimento Nazionale
Indice di frammentazione dei progetti - spesa media per progetto (in euro)	2512,86	5965,91	6146,1	7851,74

3.5.e.3 Indice di spesa dei progetti per alunno

Istituto:VEIC86300V - Indice di spesa dei progetti per alunno				
opzione	Situazione della scuola: VEIC86300V	Riferimento Provinciale	Riferimento Regionale	Riferimento Nazionale
Indice di spesa per progetti per alunno (in euro)	16,50	67,86	78,14	84,12

3.5.e.4 Indice di spesa per la retribuzione del personale nei progetti

Istituto:VEIC86300V % - Indice di spesa per la retribuzione del personale nei progetti				
opzione	Situazione della scuola: VEIC86300V %	Riferimento Provinciale %	Riferimento Regionale %	Riferimento Nazionale %
Indice di spesa per la retribuzione del personale nei progetti	40,22	18,69	17,75	16,87

3.5.f Progetti prioritari

3.5.f.1 Tipologia relativa dei progetti

Istituto:VEIC86300V - Tipologia relativa dei progetti				
opzione	Situazione della scuola: VEIC86300V	Riferimento Provinciale (% scuole che ha realizzato progetti per argomento)	Riferimento Regionale (% scuole che ha realizzato progetti per argomento)	Riferimento Nazionale (% scuole che ha realizzato progetti per argomento)
Formazione e aggiornamento del personale	0	10,4	11,7	15,5
Abilita' linguistiche/lettura/biblioteca	0	17,9	11,2	13,3
Abilita' logico-matematiche e scientifiche	0	4,5	6,6	9,4
Prevenzione del disagio - inclusione	3	37,3	52,3	48,5
Lingue straniere	0	50,7	33,7	28,4
Tecnologie informatiche (TIC)	0	11,9	14,4	11,6
Attivita' artistico-espressive	0	37,3	34,7	36,6
Educazione alla convivenza civile	0	37,3	38,4	27,3
Sport	0	23,9	25,7	20,6
Orientamento - accoglienza - continuita'	0	16,4	19,1	14,9
Progetto trasversale d'istituto	0	17,9	19,3	17
Altri argomenti	0	11,9	14,4	17,2

3.5.f.2 Durata media dei progetti

Istituto:VEIC86300V - Durata media dei progetti				
opzione	Situazione della scuola: VEIC86300V	Riferimento Provinciale	Riferimento Regionale	Riferimento Nazionale
Durata media dei progetti (in anni)	0,33	2,6	3,7	2,6

3.5.f.3 Indice di concentrazione della spesa per i progetti

Istituto:VEIC86300V % - Indice di concentrazione della spesa per i progetti				
opzione	Situazione della scuola: VEIC86300V %	Riferimento Provinciale %	Riferimento Regionale %	Riferimento Nazionale %
Indice di concentrazione della spesa per i progetti - percentuale di spesa per i 3 progetti più importanti	n.a.	38,9	36,1	39,7

3.5.f.4 Importanza relativa dei progetti

Istituto:VEIC86300V - Importanza relativa dei progetti	
	Situazione della scuola: VEIC86300V
Progetto 1	'Progetto dfisersione scolastica' ha contribuito a creare condizioni per diminuire la dispersione scolastica
Progetto 2	Screening precoce DSA' ha messo a disposizione degli insegnanti strumenti di individuazione e recupero precoce di DSA; ha offerto la possibilita' a tutti gli studenti con DSA di conoscere e utilizzare il programma 'Leggi per me'
Progetto 3	'Spazio ascolto' progetto che ha contribuito al miglioramento del benessere degli alunni

3.5.f.5 Coinvolgimento relativo nei progetti

Coinvolgimento relativo nei progetti				
		Riferimento Provinciale %	Riferimento Regionale %	Riferimento Nazionale %
Validi	Nessun coinvolgimento	6	3,4	25,1
	Basso coinvolgimento	17,9	10	18,3
	Alto coinvolgimento	76,1	86,6	56,6
Situazione della scuola: VEIC86300V		Alto coinvolgimento		


Domande Guida

Quale coerenza tra le scelte educative adottate (es. Piano dell'Offerta Formativa) e l'allocazione delle risorse economiche (es. programma annuale)?

Le spese per i progetti si concentrano sulle tematiche ritenute prioritarie dalla scuola?

Punti di Forza (Digitare al max 1500 caratteri)	Punti di Debolezza (Digitare al max 1500 caratteri)
<p>I progetti realizzati dalla scuola sono riferibili principalmente all'area della realizzazione personale ed emotiva, dell'integrazione, della valorizzazione del se e della diversità. La maggior parte di questi progetti sono senza onere di spesa per ovviare alla riduzione di fondi. Dei 26 progetti attivati dalla scuola dell'infanzia alla secondaria di primo grado la metà sono a costo zero sia per la scuola che per le famiglie. L'ampiezza dell'offerta dei progetti che viene indicata nei dati restituiti, più bassa dei livelli di riferimento, non è una mancanza di attenzione alle proposte formative, ma è più che altro specchio della volontà di concentrare gli sforzi economici su tematiche determinanti per la scuola. La spesa dei progetti risulta contenuta perché molte iniziative vengono realizzate con la collaborazione di associazioni del territorio senza incidere sul FIS. In questo modo oltre a contenere i costi è possibile caratterizzare la nostra offerta formativa basandosi sulla realtà associazionistica molto ricca del paese.</p>	<p>La scuola è diventata istituto comprensivo quattro anni fa e per questo motivo la durata dei progetti è riferibile a questo periodo, ciò spiega la bassa durata dei progetti (0,33 anni rispetto ai 2,6% provinciale). Molto alta rimane la spesa del personale nei vari progetti, circa il doppio del riferimento provinciale. Tutti e tre i progetti più importanti sono afferibili all'area prevenzione del disagio e inclusione.</p>

Rubrica di valutazione e Motivazione del giudizio assegnato

Rubrica di Valutazione		
Criterio di qualità: La scuola individua le prioritari da raggiungere e le persegue dotandosi di sistemi di controllo e monitoraggio, individuando ruoli di responsabilita' e compiti per il personale, convogliando le risorse economiche sulle azioni ritenute prioritari.	Situazione della scuola	
La missione della scuola e le prioritari non sono state definite oppure sono state definite in modo vago. Non sono presenti forme di controllo o monitoraggio delle azioni. La definizione delle responsabilita' e dei compiti tra le diverse componenti scolastiche e' poco chiara o non e' funzionale all'organizzazione delle attivita'. Le risorse economiche e materiali sono sottoutilizzate, oppure sono disperse nella realizzazione di molteplici attivita' e non sono indirizzate al raggiungimento degli obiettivi prioritari.		1 - Molto critica
		2 -
La scuola ha definito la missione e le prioritari, anche se la loro condivisione nella comunita' scolastica e con le famiglie e il territorio e' da migliorare. Il controllo e il monitoraggio delle azioni sono attuati in modo non strutturato. e' presente una definizione delle responsabilita' e dei compiti tra le diverse componenti scolastiche, anche se non tutti i compiti sono chiari e funzionali all'organizzazione delle attivita'. Le risorse economiche e materiali sono convogliate solo parzialmente nel perseguimento degli obiettivi prioritari dell'istituto.		3 - Con qualche criticita'
		4 -
La scuola ha definito la missione e le prioritari; queste sono condivise nella comunita' scolastica, con le famiglie e il territorio. La scuola utilizza forme di controllo strategico o monitoraggio dell'azione. Responsabilita' e compiti delle diverse componenti scolastiche sono individuati chiaramente. Una buona parte delle risorse economiche e' impiegata per il raggiungimento degli obiettivi prioritari della scuola. La scuola e' impegnata a raccogliere finanziamenti aggiuntivi oltre quelli provenienti dal MIUR.		5 - Positiva
		6 -
La scuola ha definito la missione e le prioritari e queste sono condivise nella comunita' scolastica, con le famiglie e il territorio. Per raggiungere tali prioritari la scuola ha individuato una serie di strategie e azioni. La scuola utilizza forme di controllo strategico o di monitoraggio dell'azione, che permettono di riorientare le strategie e riprogettare le azioni. Responsabilita' e compiti sono individuati chiaramente e sono funzionali alle attivita' e alle prioritari. Le risorse economiche e materiali della scuola sono sfruttate al meglio e sono convogliate nella realizzazione delle prioritari. La scuola e' impegnata a raccogliere finanziamenti aggiuntivi oltre quelli provenienti dal MIUR e li investe per il perseguimento della propria missione.		7 - Eccellente

Motivazione del giudizio assegnato

Le finalità educative sono dichiarate ed esplicitate nel POF e condivise con i genitori tramite un patto educativo sottoscritto dalle parti coinvolte, i docenti, la famiglia e l'alunno. Ogni attività viene descritta e strutturata tramite la realizzazione di un progetto che descrive obiettivi, metodologie, strumenti e risorse economiche e non. Questi percorsi sono presentati al collegio docenti che, valutate le ricadute educative e formative, approva l'attuazione. Durante quest'anno scolastico il nostro Istituto ha partecipato al Progetto Benchmarking e Benchlearning tra gli Istituti Comprensivi di San Vito al Tagliamento – Chions - San Stino di L. - Cinto Caomaggiore. Lo scopo principale di questo progetto sarà quello di confrontare le scuole sui risultati di tali questionari. Questo confronto ci permetterà di restituire una rendicontazione sociale all'utenza in termini di benchmarking. Con il consolidarsi di questa esperienza si spera sarà possibile la diffusione delle buone pratiche tramite un benchlearning tra le diverse scuole aderenti al progetto. Inoltre l'impostazione del PdM ci ha permesso di analizzare con più cura i processi attuati e pensare al loro monitoraggio.

Le figure necessarie al buon funzionamento dell'istituto vengono individuate dal collegio docenti e sono ben definiti e descritti nel POF in una sezione precisa in cui vengono elencate le funzioni che devono svolgere commissioni, gruppi di lavoro e altri incarichi. Una buona parte delle risorse economiche è impiegata per il raggiungimento degli obiettivi prioritari della scuola e anche se questa è per la quasi totalità proveniente dal FIS e da fondi del MIUR, la scuola si attiva sempre più per raccogliere finanziamenti aggiuntivi tramite concorsi, mercatini, manifestazioni ...

3B.6 Sviluppo e valorizzazione delle risorse umane

Subarea: Formazione

3.6.a Offerta di formazione per gli insegnanti

3.6.a.1 Ampiezza dell'offerta di formazione per gli insegnanti

Istituto:VEIC86300V - Ampiezza dell'offerta di formazione per gli insegnanti				
opzione	Situazione della scuola: VEIC86300V	Riferimento Provinciale	Riferimento Regionale	Riferimento Nazionale
Numero di progetti di formazione per gli insegnanti	3	3	3,4	2,3

3.6.a.2 Tipologia degli argomenti della formazione

Istituto:VEIC86300V - Tipologia degli argomenti della formazione				
opzione	Situazione della scuola: VEIC86300V	Riferimento Provinciale (% scuole che ha realizzato progetti per argomento)	Riferimento Regionale (% scuole che ha realizzato progetti per argomento)	Riferimento Nazionale (% scuole che ha realizzato progetti per argomento)
Curricolo e discipline	1	41,8	34	21,7
Temi multidisciplinari	1	3	9,8	6
Metodologia - Didattica generale	0	17,9	25,2	15,3
Valutazione degli apprendimenti, certificazione delle competenze, valutazione interna - autovalutazione	0	4,5	7,3	5,6
Tecnologie informatiche e loro applicazione all'attivit� didattica	0	26,9	29,1	21,1
Aspetti normativi e ordinamenti scolastici	0	50,7	76,8	46
Inclusione studenti con disabilita'	1	29,9	30,3	16,5
Inclusione studenti con cittadinanza non italiana	0	1,5	3,9	2,2
Orientamento	0	3	3,7	1,2
Altro	0	11,9	14,9	9,8

3.6.a.3 Insegnanti coinvolti nella formazione

Istituto:VEIC86300V % - Insegnanti coinvolti nella formazione				
opzione	Situazione della scuola: VEIC86300V %	Riferimento Provinciale %	Riferimento Regionale %	Riferimento Nazionale %
Percentuale media di insegnanti coinvolti nei progetti di formazione o aggiornamento attivati	40,98	28,7	31,1	34,1

3.6.a.4 Spesa media per insegnante per la formazione

Istituto:VEIC86300V - Spesa media per insegnante per la formazione				
opzione	Situazione della scuola: VEIC86300V	Riferimento Provinciale	Riferimento Regionale	Riferimento Nazionale
Spesa media per insegnante per progetti di formazione (in euro)	8,03	26	31	36,8

3.6.a.5 Numero medio di ore di formazione per insegnante

Istituto:VEIC86300V - Numero medio di ore di formazione per insegnante				
opzione	Situazione della scuola: VEIC86300V	Riferimento Provinciale	Riferimento Regionale	Riferimento Nazionale
Numero medio di ore di formazione per insegnante	0,13	0,4	0,5	0,5

Domande Guida

La scuola raccoglie le esigenze formative dei docenti e del personale ATA?

Quali temi per la formazione la scuola promuove e perché (es. curriculum e competenze, bisogni educativi speciali, tecnologie didattiche, ecc.)?

Qual è la qualità delle iniziative di formazione promosse dalla scuola?

Quali ricadute hanno le iniziative di formazione nell'attività ordinaria della scuola?

Punti di Forza (Digitare al max 1500 caratteri)

La scuola raccoglie le esigenze formative dei docenti. All'inizio dell'anno scolastico al termine dei primi dipartimenti di area il Dirigente Scolastico e il suo staff raccolgono le proposte degli insegnanti e in base a queste attuano la scelta dei percorsi da attivare. La scuola invia regolarmente proposte formative provenienti dalla rete e non ai docenti e accorda la possibilità di seguire tali corsi di buon grado. I temi scelti sono relativi al curriculum, all'inclusione e alla differenziazione (metodologie didattiche attive) e relativamente alle competenze. Questi tematiche sono state individuate dal collegio come maggiormente rispondenti alle problematiche del nostro istituto. I docenti non si limitano a partecipare ai corsi svolti nella scuola, ma aderiscono ad iniziative varie. In quest'anno scolastico sono stati frequentati diversi corsi o incontri di formazione. Gli obiettivi primari di questi corsi elencati nel POF sono: qualificare l'insegnamento e l'apprendimento con attenzione particolare ai nuovi sussidi multimediali e alle TIC (Tecnologie Informatiche per la Comunicazione digitale), approfondire tematiche relative ai BES per promuovere il successo formativo e prevenire la dispersione scolastica, curare l'aspetto della comunicazione e della relazione interpersonale, formare e aggiornare il personale in ottemperanza agli obblighi del Testo Unico di Legge n. 81/2008 in materia di Primo Soccorso, Antincendio e Sicurezza.

Punti di Debolezza (Digitare al max 1500 caratteri)

Dai dati forniti nel RAV appare come la spesa per insegnate e le ore dedicate alla formazione da parte degli insegnanti sia molto bassa. Questo non è un dato attendibile in quanto molti docenti partecipano e hanno partecipato a master, corsi di perfezionamento, corsi di vario genere a proprie spese o organizzati a costo zero dalle reti di scuole e non direttamente nel nostro istituto come richiedeva il questionario scuola. Nonostante la qualità delle proposte formative, realizzate direttamente dalla scuola sia soddisfacente, è limitata ad un ristretto numero di ore. Questo principalmente perché gli insegnanti aderiscono numerosi ad altre proposte di formazione scegliendo i corsi che più rispondono alle proprie necessità e perché vi è l'impossibilità di investire maggiori risorse economiche in questo aspetto.

Subarea: Valorizzazione delle competenze

Domande Guida

La scuola raccoglie le competenze del personale (es. curriculum, esperienze formative, corsi frequentati)?

Come sono valorizzate le risorse umane?

La scuola utilizza il curriculum o le esperienze formative fatte dai docenti per una migliore gestione delle risorse umane (es. assegnazione di incarichi, suddivisione del personale)?

Punti di Forza (Digitare al max 1500 caratteri)

Punti di Debolezza (Digitare al max 1500 caratteri)

<p>Le risorse umane sono valorizzate tramite l'assegnazione di incarichi aggiuntivi, nel quale si tiene conto dell'interesse, dell'esperienza e delle attitudini del personale che si propone. Lo spirito di iniziativa e le proposte fatte dagli insegnanti per l'attuazione di progetti o sperimentazioni vengono valorizzate e promosse dal Dirigente Scolastico e dal collegio docenti. Le esperienze formative dei docenti vengono considerate per una migliore gestione delle risorse umane. I docenti che svolgono ruoli o incarichi sono sollecitati a partecipare incontri di formazione per aumentare e consolidare la loro professionalità. Gli insegnanti formati o con competenze consolidate in alcuni aspetti divengono a loro volta formatori per i colleghi, le famiglie e gli alunni. Anche il personale ATA partecipa a corsi di formazione. Nel corrente anno scolastico con l'entrata in vigore della legge 107 si è vista l'elezione del comitato di valutazione e la strutturazione di un processo per la valorizzazione degli insegnanti.</p>	<p>Anche se le esperienze formative dei docenti vengono considerate per una migliore gestione delle risorse umane, questo non è fatto in modo sistematico e strutturato. La scuola, infatti, non raccoglie in maniera sistematica le competenze del personale.</p>
---	--

Subarea: Collaborazione tra insegnanti

3.6.b Gruppi di lavoro degli insegnanti

3.6.b.1 Tipologia degli argomenti dei gruppi di lavoro

Istituto:VEIC86300V - Tipologia degli argomenti dei gruppi di lavoro				
opzione	Situazione della scuola: VEIC86300V	Riferimento Provinciale (% scuole che ha attivato gruppi per argomento)	Riferimento Regionale (% scuole che ha attivato gruppi per argomento)	Riferimento Nazionale (% scuole che ha attivato gruppi per argomento)
Criteri comuni per la valutazione degli studenti	Si	38,8	39,4	53,5
Curricolo verticale	Si	58,2	54,3	61,1
Competenze in ingresso e in uscita	Si	44,8	38,9	48,9
Accoglienza	Si	67,2	55,3	60,5
Orientamento	Si	77,6	78,2	71,1
Raccordo con il territorio	Si	58,2	54,8	65
Piano dell'offerta formativa	Si	89,6	83,6	84,7
Temi disciplinari	No	23,9	26,7	29,9
Temi multidisciplinari	No	20,9	25,9	29,3
Continuità	Si	86,6	89	81,7
Inclusione	Si	94	94,9	90,3

3.6.b.2 Varieta' degli argomenti per i quali e' stato attivato un gruppo di lavoro

Varieta' degli argomenti per i quali e' stato attivato un gruppo di lavoro				
		Riferimento Provinciale %	Riferimento Regionale %	Riferimento Nazionale %
Validi	Nessun gruppo di lavoro indicato	3	1,2	4,3
	Bassa varieta' (fino a 3 argomenti)	7,5	10,3	10,2
	Media varieta' (da 4 a 6 argomenti)	34,3	43,3	28,4
	Alta varieta' (più di 6 argomenti)	55,2	45,2	57,1
Situazione della scuola: VEIC86300V		Alta varieta' (piu' di 6 argomenti)		

3.6.b.3 Partecipazione degli insegnanti a gruppi di lavoro

Istituto:VEIC86300V % - Partecipazione degli insegnanti a gruppi di lavoro				
opzione	Situazione della scuola: VEIC86300V %	Riferimento Provinciale (% scuole che ha attivato gruppi per argomento)	Riferimento Regionale (% scuole che ha attivato gruppi per argomento)	Riferimento Nazionale (% scuole che ha attivato gruppi per argomento)
Criteri comuni per la valutazione degli studenti	10	2,9	6,6	6,9
Curricolo verticale	10	8,7	10,7	9,9
Competenze in ingresso ed in uscita	10	5,3	5,7	6,6
Accoglienza	23	7,5	7	7
Orientamento	2	4,2	5	4,4
Raccordo con il territorio	2	4,5	4,7	4,7
Piano dell'offerta formativa	3	6,4	7,6	7
Temi disciplinari	0	4,9	5,9	5
Temi multidisciplinari	0	2,1	3,4	4,1
Continuita'	23	9,1	11,6	9,4
Inclusione	3	9	13,3	11,2

Domande Guida

La scuola incentiva la partecipazione dei docenti a gruppi di lavoro? Su quali tematiche? Con quali modalita' organizzative (es. Dipartimenti, gruppi di docenti per classi parallele, gruppi spontanei, ecc.)?

I gruppi di lavoro composti da insegnanti producono materiali o esiti utili alla scuola?

La scuola mette a disposizione dei docenti spazi per la condivisione di strumenti e materiali didattici?

La condivisione di strumenti e materiali tra i docenti e' ritenuta adeguata?


Punti di Forza (Digitare al max 1500 caratteri)

La scuola incentiva la partecipazione dei docenti a gruppi di lavoro. Attualmente vi sono varie commissioni e comitati composti da docenti che si occupano di diverse tematiche: commissione POF, commissione informatica, commissione BES, commissione curricolo, commissione autovalutazione, gruppo H, GLI, gruppo continuità operativa, comitato di valutazione, comitato mensa, stesura orario.... A questi vanno aggiunti i consigli di interclasse, i consigli di classe, i dipartimenti disciplinari e per area. Le modalita' di formazione di tali gruppi sono differenti a seconda della finalita' e comprendono gruppi di docenti per classi parallele, per classe, per disciplina, per formazione e interesse, per funzione all'interno dell'istituto.... Lo scopo dei gruppi di lavoro e' molto spesso finalizzato alla produzione di documenti, modelli e pratiche didattiche che vengono, una volta approvate, messe a disposizione di tutto il corpo insegnanti. La scuola ha un sito web in cui vengono inserite esperienze didattiche, modulistica e documenti di riferimento per l'attivita' didattica.

Punti di Debolezza (Digitare al max 1500 caratteri)

La condivisione dei materiali didattici non e' ancora svolta sistematicamente, dovrebbe essere potenziata con la realizzazione di una vera e propria biblioteca digitale in cui inserire schede, presentazioni, esperienze didattiche, schede laboratoriali....

Rubrica di valutazione e Motivazione del giudizio assegnato

Rubrica di Valutazione		
Criterio di qualità: La scuola valorizza le risorse professionali tenendo conto delle competenze per l'assegnazione degli incarichi, promuovendo percorsi formativi di qualità, incentivando la collaborazione tra pari.	Situazione della scuola	
La scuola non promuove iniziative di formazione per i docenti, oppure le iniziative attivate non sono in relazione ai bisogni formativi del personale o sono di scarsa qualità. Non sono presenti gruppi di lavoro composti da docenti, oppure i gruppi non producono esiti utili alla scuola. Non ci sono spazi per la condivisione di materiali didattici tra docenti. Lo scambio e il confronto professionale tra docenti è scarso.		1 - Molto critica
		2 -
La scuola promuove iniziative formative per i docenti. Le proposte formative sono di qualità sufficiente, anche se incontrano solo in parte i bisogni formativi dei docenti. Nella scuola sono presenti gruppi di lavoro composti da insegnanti, anche se la qualità dei materiali o degli esiti che producono è disomogenea/da migliorare. Sono presenti spazi per la condivisione di materiali didattici, anche se la varietà e qualità dei materiali è da incrementare. Lo scambio e il confronto professionale tra docenti è presente ma non diffuso (es. riguarda solo alcune sezioni, solo alcuni dipartimenti, ecc.).		3 - Con qualche criticità
		4 -
La scuola realizza iniziative formative per i docenti. Le proposte formative sono di buona qualità e rispondono ai bisogni formativi dei docenti. La scuola valorizza il personale tenendo conto, per l'assegnazione di alcuni incarichi, delle competenze possedute. Nella scuola sono presenti gruppi di lavoro composti da insegnanti, che producono materiali o esiti di buona qualità. Sono presenti spazi per il confronto professionale tra colleghi, e i materiali didattici a disposizione sono vari e di buona qualità. La scuola promuove lo scambio e il confronto tra docenti.		5 - Positiva
		6 -
La scuola rileva i bisogni formativi del personale e ne tiene conto per la definizione di iniziative formative. Queste sono di qualità elevata. La formazione ha avuto ricadute positive sulle attività scolastiche. La scuola valorizza il personale assegnando gli incarichi sulla base delle competenze possedute. Nella scuola sono presenti più gruppi di lavoro composti da insegnanti, che producono materiali/strumenti di qualità eccellente, utili per la comunità professionale. Sono presenti spazi per il confronto tra colleghi, i materiali didattici disponibili sono molto vari, compresi quelli prodotti dai docenti stessi che sono condivisi. La scuola promuove efficacemente lo scambio e il confronto tra docenti.		7 - Eccellente

Motivazione del giudizio assegnato

La scuola raccoglie le esigenze formative dei docenti e in base a queste realizza le proposte interne all'istituto. Vengono inviate regolarmente a tutti i docenti proposte formative provenienti sia dalla rete che da altri enti. Si incentiva la partecipazione concedendo ove necessario la sostituzione o l'esonero da riunioni. Le risorse umane sono valorizzate tramite l'assegnazione di incarichi aggiuntivi, per i quali si tiene conto dell'interesse, dell'esperienza e delle attitudini del personale che si propone. Lo spirito di iniziativa e le proposte fatte dagli insegnanti per l'attuazione di progetti o sperimentazioni vengono valorizzate e promosse dal Dirigente Scolastico e dal collegio docenti. Gli insegnanti formati o con competenze consolidate in alcuni aspetti divengono a loro volta formatori per i colleghi, le famiglie e gli alunni. Attualmente vi sono varie commissioni e comitati composti da docenti che si occupano di diverse tematiche. Lo scopo dei gruppi di lavoro è molto spesso finalizzato alla produzione di documenti, modelli e pratiche didattiche che vengono, una volta approvate, messe a disposizione di tutto il corpo insegnante. Quest'anno l'istituto sta lavorando assiduamente per arricchire la formazione attraverso la proposta di corsi d'istituto e in rete. Diversi docenti della scuola primaria e secondaria hanno partecipato al percorso per l'insegnamento tramite metodologie didattiche attive della rete distretto 19 di Portogruaro. Inoltre l'istituto ha offerto a tutti i docenti della secondaria ed ad alcuni della primaria la possibilità di seguire gratuitamente presso la nostra sede centrale di un corso per lavorare sulle competenze. Anche questa occasione è stata molto produttiva e ci ha permesso la realizzazione di diverse unità di apprendimento per lo sviluppo di competenze.

3B.7 Integrazione con il territorio e rapporti con le famiglie

Subarea: Collaborazione con il territorio

3.7.a Reti di scuole

3.7.a.1 Partecipazione a reti di scuole

Partecipazione a reti di scuole				
		Riferimento Provinciale %	Riferimento Regionale %	Riferimento Nazionale %
Validi	Nessuna partecipazione	0	0,2	12,5
	Bassa partecipazione (1-2 reti)	20,9	13,7	42,1
	Media partecipazione (3-4 reti)	34,3	35	28,7
	Alta partecipazione (5-6 reti)	44,8	51,1	16,7
Situazione della scuola: VEIC86300V	Bassa partecipazione (1 - 2 reti)			

3.7.a.2 Reti di cui la scuola e' capofila

Reti di cui la scuola e' capofila				
		Riferimento Provinciale %	Riferimento Regionale %	Riferimento Nazionale %
Validi	Mai capofila	71,6	66,7	63,8
	Capofila per una rete	16,4	25	25,7
	Capofila per più reti	11,9	8,3	10,6
	n.d.			
Situazione della scuola: VEIC86300V	Mai capofila			

3.7.a.3 Apertura delle reti ad enti o altri soggetti

Apertura delle reti ad enti o altri soggetti				
		Riferimento Provinciale %	Riferimento Regionale %	Riferimento Nazionale %
Validi	Nessuna apertura	17,9	13,5	20
	Bassa apertura	10,4	16,9	8,3
	Media apertura	17,9	18,9	14,7
	Alta apertura	53,7	50,7	57
	n.d.			
Situazione della scuola: VEIC86300V	Media apertura			

3.7.a.4 Entrata principale di finanziamento delle reti

Istituto:VEIC86300V - Entrata principale di finanziamento delle reti				
opzione	Situazione della scuola: VEIC86300V	Riferimento Provinciale (% scuole che hanno attivato reti per soggetto finanziatore	Riferimento Regionale (% scuole che hanno attivato reti per soggetto finanziatore	Riferimento Nazionale (% scuole che hanno attivato reti per soggetto finanziatore
Stato	0	77,6	69,9	56
Regione	0	10,4	19,1	24,7
Altri enti locali o altre istituzioni pubbliche	0	11,9	22	18,7
Unione Europea	0	1,5	0,7	7
Contributi da privati	0	3	5,4	6,9
Scuole componenti la rete	2	68,7	79,7	44,3

3.7.a.5 Principale motivo di partecipazione alla rete

Istituto:VEIC86300V - Principale motivo di partecipazione alla rete				
opzione	Situazione della scuola: VEIC86300V	Riferimento Provinciale (% scuole che hanno attivato reti per motivo)	Riferimento Regionale (% scuole che hanno attivato reti per motivo)	Riferimento Nazionale (% scuole che hanno attivato reti per motivo)
Per fare economia di scala	0	56,7	48,4	24,9
Per accedere a dei finanziamenti	0	31,3	38,1	24
Per migliorare pratiche didattiche ed educative	1	82,1	89,5	74,2
Per migliorare pratiche valutative	0	4,5	15,9	10,1
Altro	1	35,8	39,9	21,1

3.7.a.6 Attivita' prevalente svolta in rete

Istituto:VEIC86300V - Attivita' prevalente svolta in rete				
opzione	Situazione della scuola: VEIC86300V	Riferimento Provinciale (% scuole che hanno attivato reti per attività)	Riferimento Regionale (% scuole che hanno attivato reti per attività)	Riferimento Nazionale (% scuole che hanno attivato reti per attività)
Curricolo e discipline	0	41,8	34,2	34,3
Temi multidisciplinari	0	14,9	24,4	25,6
Formazione e aggiornamento del personale	1	67,2	58,7	44,3
Metodologia - Didattica generale	0	19,4	17,6	16,7
Valutazione degli apprendimenti, certificazione delle competenze, valutazione interna - autovalutazione	0	3	14,7	9,7
Orientamento	0	32,8	45,7	12
Inclusione studenti con disabilita'	0	55,2	71,9	30,5
Inclusione studenti con cittadinanza non Italiana	0	67,2	80,2	20,2
Gestione servizi in comune	1	44,8	35,9	20,8
Eventi e manifestazioni	0	13,4	9,8	7,5

3.7.b Accordi formalizzati

3.7.b.1 Varieta' dei soggetti con cui la scuola stipula accordi

Varieta' dei soggetti con cui la scuola stipula accordi				
		Riferimento Provinciale %	Riferimento Regionale %	Riferimento Nazionale %
Validi	Nessun accordo	6	2,4	8,4
	Bassa varieta' (da 1 a 2)	13,4	12,5	21,4
	Medio - bassa varieta' (da 3 a 4)	61,2	58,2	48
	Medio - alta varieta' (da 6 a 8)	16,4	25,4	20,5
	Alta varieta' (piu' di 8)	3	1,5	1,7
Situazione della scuola: VEIC86300V	Medio - bassa varieta' (da 3 a 5)			

3.7.b.2 Tipologia di soggetti con cui la scuola ha accordi

Istituto:VEIC86300V - Tipologia di soggetti con cui la scuola ha accordi				
opzione	Situazione della scuola: VEIC86300V	Riferimento Provinciale %	Riferimento Regionale %	Riferimento Nazionale %
Altre scuole	No	34,3	35,5	29,9
Universita'	Si	79,1	81,4	61,7
Enti di ricerca	No	7,5	2,9	6
Enti di formazione accreditati	No	11,9	12,7	20,5
Soggetti privati	No	31,3	35,9	25
Associazioni sportive	Si	58,2	59,7	53,9
Altre associazioni o cooperative	Si	61,2	62,1	57,6
Autonomie locali	Si	62,7	75,3	60,8
ASL	Si	65,7	61,1	45,4
Altri soggetti	No	11,9	11	16,6

3.7.c Raccordo scuola - territorio

3.7.c.1 Gruppi di lavoro composti da insegnanti e rappresentanti del territorio

Istituto:VEIC86300V - Gruppi di lavoro composti da insegnanti e rappresentanti del territorio				
opzione	Situazione della scuola: VEIC86300V	Riferimento Provinciale (% di scuole che ha attivato gruppi)	Riferimento Regionale (% di scuole che ha attivato gruppi)	Riferimento Nazionale (% di scuole che ha attivato gruppi)
Presenza di gruppi di lavoro composti da insegnanti e rappresentanti del territorio	Si	58,2	54,8	65

Domande Guida

Quali accordi di rete e collaborazioni con soggetti pubblici o privati ha la scuola? Per quali finalita'?
Qual e' la partecipazione della scuola nelle strutture di governo territoriale?
Quali ricadute ha la collaborazione con soggetti esterni sull'offerta formativa?
Qual e' la presenza nelle scuole del secondo ciclo di stage, di collegamenti o di inserimenti nel mondo del lavoro?

Punti di Forza (Digitare al max 1500 caratteri)	Punti di Debolezza (Digitare al max 1500 caratteri)
<p>L'istituto fa parte della rete Scuole Ex Distretto e Scuole SicurVE. Le finalità di queste adesioni sono molteplici: formative, organizzative, di gestione dei servizi, inclusione.... Inoltre la scuola vanta molte collaborazioni che le permettono di caratterizzarsi nel territorio:</p> <ul style="list-style-type: none"> o Università degli Studi di Venezia, Trieste e Udine o Associazioni sportive o Associazioni di volontariato: AVIS, AIDO, Amici del Cuore, La Via di Natale, Amici di Omar, AVSI, Comunità Missionaria di Villaregia (PN); o Associazioni umanitarie: Lions Club, Emergency, Amnesty International o Associazioni ambientaliste: VEGAL, Le Pleiadi, Macchia Verde, Pendolino, Parco Lagunare di Caorle o Associazioni per la tutela del patrimonio storico-artistico: FAI, Complesso Archeologico San Mauro, Centro Studi Aldo Mori, "Festeggiamenti Cinquecentenario Chiesa di San Marco Evangelista" (Corbolone) o Associazioni ricreative e di promozione sociale: Peter Pan, Ermes o Cooperative: COOP, APE, Alba di Annone Veneto o Enti Istituzionali: Protezione Civile, Guardia di Finanza, Polizia di Stato, Vigili del Fuoco o Enti ed Istituti culturali: Goethe Institut, Venezia Biennale Educational o Società di servizi: ASVO, Consorzio Acquedotto Basso Livenza. <p>Le ricadute di tali collaborazioni si manifestano in particolar modo sulla possibilità di ampliare le proposte formative a basso costo, collegando la scuola al comune dove di trova e accrescendo reciprocamente la fiducia.</p>	<p>La scuola è inserita in solo due reti di scuole e non si è mai fatta promotrice di una di esse. Molte delle collaborazioni che la scuola instaura non sono definite da accordi stipulati e per questo non emergono dal questionario scuole. Da sottolineare che comunque tali partecipazioni sono consolidate da anni di collaborazione e fiducia reciproca. Alcune collaborazioni sono limitate ad un periodo limitato dell'anno scolastico o a interventi isolati. Se la partecipazione con il territorio tramite enti e associazionismo è buona, la scuola non ha rapporti con privati che potrebbero diventare sia finanziatori di alcune proposte formative, sia, vista la natura artigianale delle attività nel territorio, esperienza didattica laboratoriale.</p>

Subarea: Coinvolgimento delle famiglie

3.7.e Partecipazione formale dei genitori

3.7.e.1 Votanti effettivi alle elezioni del Consiglio di Istituto

Istituto:VEIC86300V % - Votanti effettivi alle elezioni del Consiglio di Istituto				
opzione	Situazione della scuola: VEIC86300V %	Riferimento Provinciale %	Riferimento Regionale %	Riferimento Nazionale %
Percentuale di genitori votanti effettivi sul totale degli aventi diritto	16,36	18	22,6	23

3.7.f Partecipazione informale dei genitori

3.7.f.1 Partecipazione dei genitori agli incontri e alle attività della scuola

Partecipazione dei genitori agli incontri e alle attività della scuola				
		Riferimento Provinciale %	Riferimento Regionale %	Riferimento Nazionale %
Validi	Basso livello di partecipazione	7	4	3,3
	Medio - basso livello di partecipazione	21,1	24,3	24,3
	Medio - alto livello di partecipazione	66,7	67,5	59,2
	Alto livello di partecipazione	5,3	4,2	13,2
Situazione della scuola: VEIC86300V		Medio - alto livello di partecipazione		

3.7.g Partecipazione finanziaria dei genitori

3.7.g.1 Versamento dei contributi volontari da parte delle famiglie

Istituto:VEIC86300V - Versamento dei contributi volontari da parte delle famiglie				
opzione	Situazione della scuola: VEIC86300V	Riferimento Provinciale	Riferimento Regionale	Riferimento Nazionale
Contributo medio volontario per studente (in euro)	11,54	15,5	16,9	12,3

3.7.h Capacita' della scuola di coinvolgere i genitori


3.7.h.1 Azioni della scuola per coinvolgere i genitori

Azioni della scuola per coinvolgere i genitori				
		Riferimento Provinciale %	Riferimento Regionale %	Riferimento Nazionale %
Validi	Basso coinvolgimento	0	0	0
	Medio - basso coinvolgimento	11,9	14,4	12
	Medio - alto coinvolgimento	77,6	77,3	76,1
	Alto coinvolgimento	10,4	8,3	11,9
Situazione della scuola: VEIC86300V		Medio - alto coinvolgimento		

Domande Guida
In che modo le famiglie sono coinvolte nella definizione dell'offerta formativa?
Ci sono forme di collaborazione con i genitori per la realizzazione di interventi formativi?
La scuola coinvolge i genitori nella definizione del Regolamento d'istituto, del Patto di corresponsabilita' o di altri documenti rilevanti per la vita scolastica? La scuola realizza interventi o progetti rivolti ai genitori (es. corsi, conferenze)?
La scuola utilizza strumenti on-line per la comunicazione con le famiglie (es. registro elettronico)?

Punti di Forza (Digitare al max 1500 caratteri)	Punti di Debolezza (Digitare al max 1500 caratteri)
La scuola coinvolge in modo attivo i genitori per realizzare manifestazioni, incontri e attività formative. Chiede la collaborazione dei genitori con esperienze lavorative nel settore informatico per l'aggiornamento e l'installazione di postazione pc e software. Esistono comitati genitori che si fanno promotori di iniziative per la raccolta di fondi per l'acquisto di strumentazione e materiale didattico. I genitori eletti rappresentanti di classe e del consiglio d'istituto si fanno portavoce di suggerimenti per la strutturazione dell'organizzazione scolastica, dei regolamenti, del patto di corresponsabilità o di attività da inserire nel POF. La scuola è dotata di registro elettronico con il quale i genitori possono controllare l'andamento delle lezioni, i compiti assegnati e i risultati scolastici dei propri figli. Inoltre il sito della scuola viene continuamente aggiornato e vi sono disponibili tutte le attività promosse dalla scuola, le circolari e le informazioni organizzative utili. L'istituto propone corsi e conferenze di vario genere per i genitori.	Le famiglie collaborano con la scuola per la realizzazioni di attività e iniziative proposte da essa. Raramente invece diventano protagonisti di offerte formative. Sono molto disponibili a partecipare quando coinvolti dagli insegnanti, ma raramente si propongono autonomamente. La scuola dovrebbe aumentare la predisposizione di percorsi formativi per i genitori e ampliare le occasioni di incontro per la realizzazione di modelli e documenti realizzati in cooperazione più che in condivisione.

Rubrica di valutazione e Motivazione del giudizio assegnato



Rubrica di Valutazione	
Criterio di qualità: La scuola svolge un ruolo propositivo nella promozione di politiche formative territoriali e coinvolge le famiglie nella definizione dell'offerta formativa.	Situazione della scuola
La scuola non partecipa a reti e non ha collaborazioni con soggetti esterni, oppure le collaborazioni attivate non hanno una ricaduta per la scuola. La scuola (secondo ciclo) non attiva stage e collegamenti con il mondo del lavoro. La scuola non coinvolge i genitori nel progetto formativo oppure le modalità di coinvolgimento adottate risultano non efficaci.	1 - Molto critica
	2 -
La scuola partecipa a reti e/o ha collaborazioni con soggetti esterni, anche se alcune di queste collaborazioni devono essere maggiormente integrate con la vita della scuola. La scuola (secondo ciclo) ha intrapreso percorsi per promuovere stage e inserimenti lavorativi ma in modo occasionale e non sistematico. La scuola coinvolge i genitori a partecipare alle sue iniziative, anche se sono da migliorare le modalità di ascolto e collaborazione.	3 - Con qualche criticità
	4 -
La scuola partecipa a reti e ha collaborazioni con soggetti esterni. Le collaborazioni attivate sono integrate in modo adeguato con l'offerta formativa. La scuola è coinvolta in momenti di confronto con i soggetti presenti nel territorio per la promozione delle politiche formative. La scuola (secondo ciclo) propone stage e inserimenti lavorativi per gli studenti. La scuola coinvolge i genitori a partecipare alle sue iniziative, raccoglie le idee e i suggerimenti dei genitori.	5 - Positiva
	6 - 
La scuola partecipa in modo attivo o coordina reti e ha collaborazioni diverse con soggetti esterni. Le collaborazioni attivate contribuiscono in modo significativo a migliorare la qualità dell'offerta formativa. La scuola è un punto di riferimento nel territorio per la promozione delle politiche formative. La scuola (secondo ciclo) ha integrato in modo organico nella propria offerta formativa esperienze di stage e inserimenti nel mondo del lavoro, anche con ricadute nella valutazione del percorso formativo degli studenti. La scuola dialoga con i genitori e utilizza le loro idee e suggerimenti per migliorare l'offerta formativa. Le famiglie partecipano in modo attivo alla vita della scuola e contribuiscono alla realizzazione di iniziative di vario tipo.	7 - Eccellente

Motivazione del giudizio assegnato

Negli ultimi anni la collaborazione tra scuola e territorio sta crescendo anche grazie all'interessamento dell'amministrazione comunale che in questi anni ha dimostrato una sensibilità crescente nei confronti dei nostri obiettivi, condividendoli, sostenendoli e quando possibile finanziandoli. La scuola vanta molte collaborazioni che le permettono di caratterizzarsi nel territorio, anche se solo alcune di queste sono determinate da accordi stipulati. L'istituto partecipa a reti di scuole e le finalità di queste adesioni sono molteplici: formative, organizzative, gestione dei servizi, inclusione.... Le ricadute di tali collaborazioni si manifestano in particolar modo sulla possibilità di ampliare le proposte formative di qualità a basso costo. La scuola coinvolge in modo attivo i genitori per realizzare manifestazioni, incontri e attività formative. Chiede la collaborazione dei genitori con esperienze lavorative nel settore informatico per l'aggiornamento e l'installazione di postazione pc e software. Esistono comitati genitori che si fanno promotori di iniziative per la raccolta di fondi per l'acquisto di strumentazione e materiale didattico. La scuola è dotata di registro elettronico e sito web dove i genitori possono reperire tutte le informazioni di carattere didattico, organizzativo, formativo ...

5 Individuazione delle priorit 

Priorit  e Traguardi


ESITI DEGLI STUDENTI		DESCRIZIONE DELLA PRIORITA' (max 150 caratteri spazi inclusi)	DESCRIZIONE DEL TRAGUARDO (max 150 caratteri spazi inclusi)
	Risultati scolastici	Incrementare il numero di studenti della scuola secondaria con voto finale nelle fasce di valutazione 8 e 9	Avvicinarsi alla media provinciale riguardo alle fasce di voto 8 e 9.
	Risultati nelle prove standardizzate nazionali		
	Competenze chiave e di cittadinanza	Migliorare le competenze in uscita al primo ciclo d'istruzione nell'ambito competenze sociali e civiche.	Raggiungere una valutazione media di B-intermedio sulle nuove certificazioni di competenza sociali e civiche da adottare il prossimo anno scolastico
	Risultati a distanza		



Motivare la scelta delle priorit  sulla base dei risultati dell'autovalutazione (max 1500 caratteri spazi inclusi)

La priorit  principale della scuola   migliorare e potenziare l'orientamento verso le competenze. Questo obiettivo   in fase di sviluppo sia nelle competenze per area disciplinare, sia nelle competenze chiave trasversali. Per questo motivo si   scelto di lavorare su tre fronti gli esiti degli studenti nel nostro istituto:

- 1) Risultati scolastici: valorizzare le potenziali eccellenze permettera di accrescere il successo e la motivazione degli studenti.
- 2) Risultati prove standardizzate: nei risultati della secondaria vi   un significativo margine di miglioramento. Tenere queste competenze come riferimento spinger  i docenti a rivedere metodologie nell'azione didattica.
- 3) Competenze chiave e di cittadinanza: permettera di valorizzare gli studenti nella loro complessit , dando luce alle loro peculiarit  e attitudini che si manifestano anche in ambiti extra-scolastici.

Obiettivi di processo

AREA DI PROCESSO		DESCRIZIONE DELL'OBIETTIVO DI PROCESSO (max 150 caratteri spazi inclusi)
	Curricolo, progettazione e valutazione	Attivare un percorso di ricerca azione sull'uso del curricolo verticale come riferimento nell'attivit� didattica per tutte le discipline. Completamento e sperimentazione del set di prove strutturate per classi parallele per tutto l'Istituto e per ordini di scuola.
	Ambiente di apprendimento	

	Inclusione e differenziazione	Progettazione di attività di recupero e potenziamento per classi aperte.
	Continuità e orientamento	
	Orientamento strategico e organizzazione della scuola	
	Sviluppo e valorizzazione delle risorse umane	Realizzare un archivio, banca-dati, per la raccolta delle esperienze dei vari insegnanti nei corsi di formazione.
		Prosecuzione della formazione dei docenti sul tema competenze e prove per competenza.
	Integrazione con il territorio e rapporti con le famiglie	

Indicare in che modo gli obiettivi di processo possono contribuire al raggiungimento delle priorità (max 1500 caratteri spazi inclusi)

Gli obiettivi di processo individuati vanno a potenziale gli ambiti procedurali che l'analisi dell'autovalutazione ha individuato come fragili. Primo tra tutti la sperimentazione dei curricoli verticali, centrati sui traguardi definiti dalle nuove Indicazioni del primo ciclo d'istruzione, che abbracciano tutti gli ambiti formativi e disciplinari. Tali curricoli permetteranno ai docenti di ogni ordine e grado di confrontarsi sia per classi verticali che per classi parallele. Determinate sarà il completamento e la sperimentazione delle prove strutturate e di competenza per i vari ordini. Queste azioni saranno motore di una metacognizione tra docenti sulla didattica favorendo l'attuazione di interventi di recupero e potenziamento strutturati per classi aperte. Infine la valorizzazione delle risorse umane motiverà gli insegnanti alla continua formazione e alla condivisione di quanto appreso nei vari corsi frequentati.